
CEPESC

Centro de Estudos e Pesquisa em Saúde Coletiva

Projeto de Desenvolvimento de Modelos
Inovadores de Governança da Atenção Básica
no Setor Saúde da Baixada Fluminense

Relatório Nº I

*Relatório do Diagnóstico da Situação de Saúde da
Baixada Fluminense objetivando desenvolvimento
de novos mecanismos de governança*

Introdução

A linha de base de estudos e pesquisas, tem por objetivo a partir do levantamento da situação do setor saúde da região possibilitar a análise dos indicadores de saúde, indicadores de gestão pactuados, das ações de políticas de saúde municipais e regionalizadas, delinear a situação atual da saúde da Baixada Fluminense, para desenvolvimento de modelos de governança no fortalecimento da Atenção Básica no âmbito dos municípios.

Dentro do escopo do projeto e de suas ações programáticas, os consultores do CEPESC, para possibilitar a execução das atividades estabelecidas no contrato, compatibilizadas com todos os atores envolvidos e dentro da realidade político-administrativa da saúde da Baixada Fluminense participou de três (03) reuniões com a secretaria executiva do CISBAF e a representante do Consórcio Hospitalar da Catalunha, parceiro neste projeto.

Como resultado dessas primeiras reuniões foi considerada adequada a proposta de implantação da contratualização em dois municípios (Itaguaí e Japeri), como municípios pilotos com estudos detalhados pelo CEPESC sobre eles.

Assim, ficou definido que a abrangência do Projeto deve estar concentrada nos Municípios Pilotos (Japeri e Itaguaí) e de forma mais geral na região da Baixada Fluminense.

As iniciativas de capacitação e os eventos de divulgação da consultoria terão abrangência regional, porém a implantação das inovações priorizará os Municípios pilotos com objetivos de atingir melhores resultados no desempenho da atenção primária em saúde (APS).

Dois indicadores foram fundamentais para que fossem definidos os municípios pilotos:

- 1- a série histórica dos gastos com saúde e
- 2- a cobertura da ESF, ambos mostraram que existe um significativo espaço para inovação e fortalecimento da APS, e que Japeri e Itaguaí ocupam as posições mais extremadas dentre os Municípios da Baixada Fluminense e, apesar disso, há o compromisso dos dois governos em avançar na qualificação da APS.

Da detida análise do Termo de Referência do contratado com o CHS, os consultores do CEPESC, consideraram os seguintes objetivos de importância daquela consultoria:

- Realizar análise de demanda de atenção básica para a população da Baixada Fluminense como base para fixar as necessidades de serviços assistenciais.
- Realizar análise de oferta dos serviços de atenção básica disponíveis nos diferentes municípios do CISBAF.
- Conhecer as diferentes ferramentas de planejamento e gestão já implantados ou em desenvolvimento.
- Definir um modelo de governança para a atenção básica da Baixada Fluminense em função das análises efetuadas, a realidade do Brasil e tendo em conta experiências bem sucedidas em outras regiões/países.
- Dispor de um Contrato padrão de “Compra de Serviços” em atenção básica adequado ao marco legal municipal/estadual/federal e que contemple todos os itens técnicos para seu desenvolvimento presente e futuro.
- Conhecer a realidade e as possibilidades de introduzir as metas pactuadas nos RH da atenção básica.
- Estabelecer o planejamento e a “folha de rota” para a implantação do modelo.
- Capacitar os profissionais dos municípios da CISBAF sobre os aspectos dos objetivos anteriores.

Terminada essa etapa, os consultores do CEPESC se detiveram no levantamento dos Aspectos da Situação Epidemiológica da Região, em cumprimento ao estabelecido no contrato com o CISBAF.

A Baixada Fluminense abrange os municípios de Belford Roxo, Duque de Caxias, Itaguaí, Japeri, Mesquita, Magé, Nilópolis, Nova Iguaçu, Queimados, São João de Meriti e Seropédica, correspondendo a 5,17 % da área total do Estado e abriga cerca de 23,25 % da sua população com altíssima densidade demográfica (média da região de 1.634,69), o que constitui espaço para grande pressão social em virtude de um crescimento econômico nem sempre acompanhado pelo atendimento das necessidades de assistência médico-hospitalar da população.



Cabe destacar que, embora dentro do Estado do Rio de Janeiro as proporções de pobres apresentem significativas variações intraregionais, os Municípios de Japeri, Queimados e Belford Roxo se destacam negativamente neste quesito, com uma alta correlação entre pobreza e taxa de desemprego, levando a população à procura dos estabelecimentos SUS para seu acompanhamento.

Essa região que neste projeto inclui o município de Paracambi, durante décadas não teve investimentos no setor da saúde, mas vem se fortalecendo através do planejamento regional buscando a eficiência e efetividade das ações através de recursos disponibilizados em parcerias com o Ministério da Saúde e o Consórcio Intermunicipal de Saúde da Baixada Fluminense.- CISBAF.

Diagnóstico Loco-Regional

A Baixada Fluminense tem como municípios limítrofes o Rio de Janeiro, Mangaratiba, Petrópolis, Miguel Pereira e Guapimirim. Ocupa uma área de 2.410.475 km². Possui uma população de 3.773.565 habitantes (Censo IBGE – agosto 2002).



Fonte: Plano Diretor de Regionalização – SESDEC-RJ

Esse aglomerado populacional cuja renda per capita predominante é de 1 a 3 salários mínimos, possui 80,3% da população alfabetizada, o chefe da família em 56,8% dos domicílios não tem o 1º grau completo.

Os municípios da Baixada Fluminense são atendidos em 44,63% das habitações por rede de esgoto geral, sendo os Municípios de Japeri, Magé e Seropédica com as piores taxas; possui abastecimento de água em 76,93% das moradias, sendo este abastecimento não contínuo, isto é, a maioria dos bairros dispõe de água na torneira apenas dois dias a cada semana, o que estimula o armazenamento em pequenos reservatórios domésticos (latões e caixas d'água).

A coleta de lixo, embora atualmente seja feita por caminhões em quase todos municípios, não exclui o acúmulo do mesmo em alguns logradouros; o

que se explica pelos hábitos culturais da população e pelo desconhecimento da mesma em relação aos malefícios à saúde que o lixo exposto acarreta.

Quanto ao meio de locomoção dos habitantes dentro dos municípios da Baixada Fluminense, vale ressaltar que ainda existem dificuldades no transporte, pois apesar do aumento de ruas pavimentadas nos últimos anos, grandes partes das ruas ainda não a são. Isto se agrava pelo fato do sistema de transportes coletivos não circular por toda à noite.

A principal atividade econômica dos municípios da Baixada Fluminense é a Indústria e o Comércio.

DADOS DEMOGRÁFICOS DA BAIXADA FLUMINENSE

População da Baixada Fluminense Período de 2005 a 2009 Segundo Faixa Etária - Censo IBGE, Estimativa

Período: 2005-2009					
Faixa Etária	2005	2006	2007	2008	2009
TOTAL	3.627.038	3.679.954	3.732.437	3.735.476	3.773.565
Menor 1 ano	70.521	71.570	61.414	57.400	54.153
1 a 4 anos	289.466	293.761	272.221	260.115	248.972
5 a 9 anos	345.170	350.307	346.424	346.766	348.895
10 a 14 anos	332.616	337.537	326.055	325.612	328.746
15 a 19 anos	349.526	354.654	312.164	311.869	315.269
20 a 29 anos	640.572	649.938	651.037	643.559	642.313
30 a 39 anos	569.182	577.463	569.480	574.056	584.976
40 a 49 anos	452.989	459.498	497.598	499.934	506.747
50 a 59 anos	282.805	286.858	352.484	362.115	375.013
60 a 69 anos	176.333	178.839	194.014	199.974	208.555
70 a 79 anos	88.521	89.774	107.538	109.735	112.870
80 anos e mais	29.337	29.755	42.008	44.341	47.056

População da Baixada Fluminense Período de 2005 a 2009 Segundo Sexo - Censo IBGE, Estimativa

Período: 2005-2009			
Ano	Masculino	Feminino	Total
2005	1.759.417	1.867.621	3.627.038
2006	1.785.165	1.894.789	3.679.954
2007	1.804.673	1.927.764	3.732.437
2008	1.805.175	1.930.301	3.735.476
2009	1.822.616	1.950.949	3.773.565

**População da Baixada Fluminense 2009 com distribuição segundo
Faixa Etária e Sexo .**

FAIXA ETÁRIA	MASCULINO	FEMININO	TOTAL
TOTAL	1.822.616	1.950.949	3.773.565
<i>Menor 1 ano</i>	<i>27.679</i>	<i>26.474</i>	<i>54.153</i>
<i>1 a 4 anos</i>	<i>127.127</i>	<i>121.845</i>	<i>248.972</i>
<i>5 a 9 anos</i>	<i>177.557</i>	<i>171.338</i>	<i>348.895</i>
<i>10 a 14 anos</i>	<i>166.146</i>	<i>162.600</i>	<i>328.746</i>
<i>15 a 19 anos</i>	<i>158.734</i>	<i>156.535</i>	<i>315.269</i>
<i>20 a 29 anos</i>	<i>317.327</i>	<i>324.986</i>	<i>642.313</i>
<i>30 a 39 anos</i>	<i>281.690</i>	<i>303.286</i>	<i>584.976</i>
<i>40 a 49 anos</i>	<i>238.060</i>	<i>268.687</i>	<i>506.747</i>
<i>50 a 59 anos</i>	<i>172.021</i>	<i>202.992</i>	<i>375.013</i>
<i>60 a 69 anos</i>	<i>93.101</i>	<i>115.454</i>	<i>208.555</i>
<i>70 a 79 anos</i>	<i>46.186</i>	<i>66.684</i>	<i>112.870</i>
<i>80 anos e mais</i>	<i>16.988</i>	<i>30.068</i>	<i>47.056</i>

Fonte: IBGE/2009

DADOS DEMOGRÁFICOS DOS MUNICÍPIOS DE ITAGUAÍ E JAPERI

Município de Itaguaí

População Residente Por ano – Período 2005 a 2009

Ano	População
2009	105.640
2008	103.515
2007	97.834
2006	95.758
2005	93.664

Fonte: IBGE, Censos e Estimativas

População Período de 2005 a 2009 Município de Itaguaí Segundo Faixa Etária - Censo IBGE, Estimativa

Município: Itaguaí					
Período: 2005-2009					
Faixa Etária	2005	2006	2007	2008	2009
TOTAL	93.664	95.758	97.834	103.515	105.640
Menor 1 ano	1.923	1.966	1.647	1.622	1.540
1 a 4 anos	7.608	7.779	7.358	7.428	7.168
5 a 9 anos	8.890	9.087	9.396	9.977	10.138
10 a 14 anos	8.884	9.083	8.519	9.048	9.307
15 a 19 anos	9.395	9.604	8.215	8.593	8.707
20 a 29 anos	16.744	17.119	17.418	18.145	18.226
30 a 39 anos	14.312	14.632	14.701	15.762	16.318
40 a 49 anos	11.778	12.042	12.920	13.669	13.951
50 a 59 anos	7.173	7.334	9.259	10.084	10.583
60 a 69 anos	4.176	4.269	4.847	5.330	5.661
70 a 79 anos	2.031	2.076	2.561	2.754	2.859
80 anos e mais	750	767	993	1.103	1.182

População do Município de Itaguaí Período de 2005 a 2009 Segundo Sexo-
 Censo IBGE, Estimativa

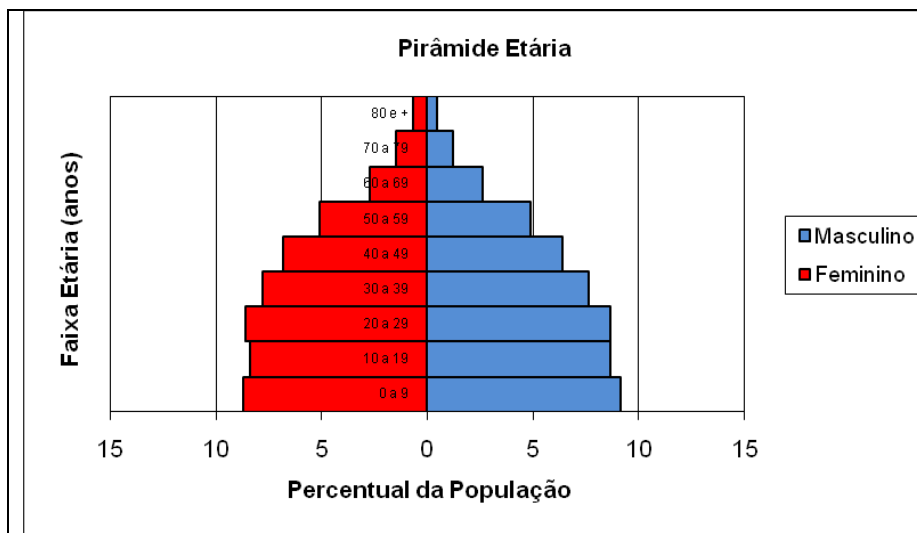
Município: Itaguaí			
Sexo: Masculino, Feminino			
Período: 2005-2009			
Ano	Masculino	Feminino	Total
2005	46.389	47.275	93.664
2006	47.427	48.331	95.758
2007	48.565	49.269	97.834
2008	51.404	52.111	103.515
2009	52.467	53.173	105.640

Demografia Itaguaí -2009

População Residente por Sexo segundo Faixa Etária –Município de Itaguaí

Período: 2009			
Faixa Etária	Masculino	Feminino	Total
TOTAL	52.467	53.173	105.640
Menor 1 ano	788	752	1.540
1 a 4 anos	3.677	3.491	7.168
5 a 9 anos	5.182	4.956	10.138
10 a 14 anos	4.700	4.607	9.307
15 a 19 anos	4.453	4.254	8.707
20 a 29 anos	9.138	9.088	18.226
30 a 39 anos	8.067	8.251	16.318
40 a 49 anos	6.737	7.214	13.951
50 a 59 anos	5.180	5.403	10.583
60 a 69 anos	2.779	2.882	5.661
70 a 79 anos	1.281	1.578	2.859
80 anos e mais	485	697	1.182

Pirâmide Etária Itaquai



DADOS DEMOGRÁFICOS MUNICÍPIO DE JAPERI

Município de Japeri

População Residente Por ano – Período 2005 a 2009

<i>Município de Japeri</i>	
Ano	População
2009	101.687
2008	100.055
2007	98.165
2006	96.211
2005	94.237

População do Período de 2005 a 2009 Segundo Faixa Etária - Censo IBGE, Estimativa

Município: Japeri					
Período: 2005-2009					
Faixa Etária	2005	2006	2007	2008	2009
TOTAL	94.237	96.211	98.165	100.055	101.687
<i>Menor 1 ano</i>	2.023	2.066	1.822	1.738	1.653
<i>1 a 4 anos</i>	8.350	8.525	8.007	7.806	7.528
<i>5 a 9 anos</i>	10.297	10.513	9.920	10.119	10.288
<i>10 a 14 anos</i>	9.491	9.691	9.602	9.679	9.712
<i>15 a 19 anos</i>	9.680	9.884	8.966	9.204	9.416
<i>20 a 29 anos</i>	17.162	17.521	17.684	17.790	17.856
<i>30 a 39 anos</i>	13.919	14.210	14.706	15.140	15.556
<i>40 a 49 anos</i>	10.152	10.364	11.657	12.074	12.460
<i>50 a 59 anos</i>	6.299	6.430	7.902	8.243	8.579
<i>60 a 69 anos</i>	3.938	4.021	4.365	4.582	4.817
<i>70 a 79 anos</i>	2.130	2.174	2.448	2.535	2.620
<i>80 anos e mais</i>	796	812	1.086	1.145	1.202

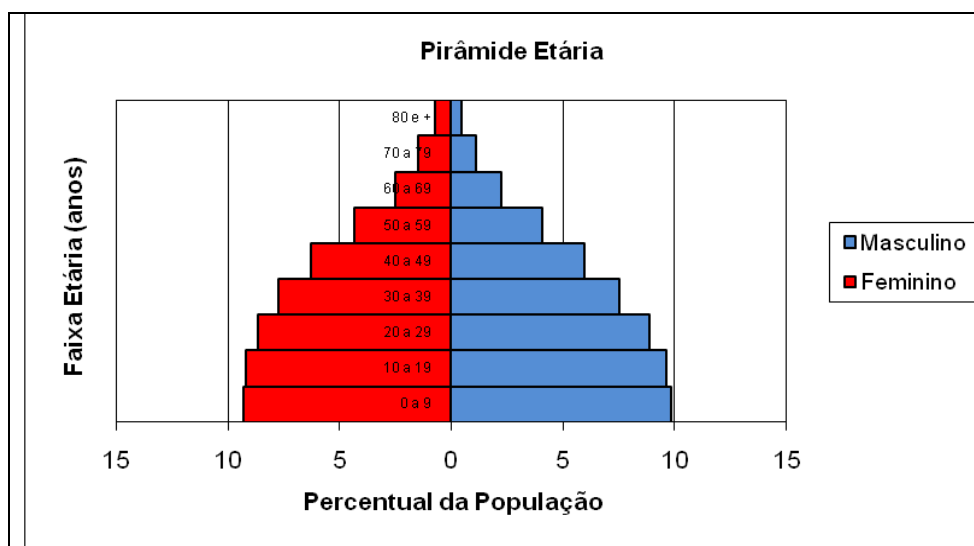
População do Período de 2005 a 2009 Segundo Sexo - Censo IBGE, Estimativa

Município: Japeri			
Período: 2005-2009			
Ano	Masculino	Feminino	Total
2005	46.734	47.503	94.237
2006	47.713	48.498	96.211
2007	48.822	49.343	98.165
2008	49.787	50.268	100.055
2009	50.611	51.076	101.687

População 2009 com distribuição segundo Faixa Etária e Sexo Município de Japeri

População Residente por Faixa Etária e Sexo, 2009			
Faixa Etária	Masculino	Feminino	Total
Menor 1	846	807	1.653
1 a 4	3.869	3.659	7.528
5 a 9	5.280	5.008	10.288
10 a 14	4.937	4.775	9.712
15 a 19	4.863	4.553	9.416
20 a 29	9.037	8.819	17.856
30 a 39	7.677	7.879	15.556
40 a 49	6.068	6.392	12.460
50 a 59	4.141	4.438	8.579
60 a 69	2.285	2.532	4.817
70 a 79	1.126	1.494	2.620
80 e +	482	720	1.202
Ignorada	-	-	-
Total	50.611	51.076	101.687

Fonte: IBGE, Censos Estimativas



DENSIDADE DEMOGRÁFICA E TAXA DE CRESCIMENTO DA POPULAÇÃO E IDH SEGUNDO MUNICÍPIO

MUNICÍPIOS	ALTITUDE	ÁREA (Km²)	POPULAÇÃO			IDH 2000
			CENSO 2000	ESTIMADA (2009)	TAXA DE CRESCIMENTO ESTIMADA % (2006/09)	
Belford Roxo	18	79,791	434.474	501.544	0,8	0,60
Duque Caxias	19	464,573	775.456	872.762	0,7	0,52
Itaguaí	13	271,563	82.003	105.640	3,3	0,42
Japeri	30	82,832	83.278	101.687	1,9	0,77
Magé	5	385,696	205.830	244.335	1,0	0,56
Mesquita	23	34,767	166.080	190.057	----	---
Nilópolis	16	19,157	153.712	159.409.	1,9	0,19
Nova Iguaçu	25	523,888	754.519	865.089	0,8	0,46
Paracambi	60	179,374	40.475	45.019	1,2	0,77
Queimados	30	76,921	121.993	139.375	0,1	0,74
São João de Meriti	19	34,838	449.476	469.831	0,2	0,35
Seropédica	26	283,794	65.260	78.817	0,9	0,47

Fonte: IBGE

NASCIDOS VIVOS DA REGIÃO DA BAIXADA FLUMINENSE

Período: 2008

<i>Município</i>	<i>Nascimentos por residência da mãe</i>
TOTAL	53.724
Belford Roxo	7.105
Duque de Caxias	13.233
Itaguaí	1.770
Japeri	1.527
Magé	3.458
Mesquita	2.449
Nilópolis	2.162
Nova Iguaçu	11.493
Paracambi	507
Queimados	2.324
São João de Meriti	6.570
Seropédica	1.126

Fonte: MS/SVS/DASIS - Sistema de Informações sobre Nascidos Vivos - SINASC

CONDIÇÕES DE NASCIMENTO DA BAIXADA FLUMINENSE

1- Consulta de Pré-Natal

<i>Consult pré-natal</i>	<i>Nascim p/resid.mãe</i>
TOTAL	53.724
Nenhuma	1.355
De 1 a 3 consultas	4.210
De 4 a 6 consultas	21.833
7 ou mais consultas	25.453
Ignorado	873

2- Idade da Mãe

<i>Idade da mãe</i>	<i>Nascimento p/residência - mãe</i>
TOTAL	53.724
10 a 14 anos	492
15 a 19 anos	10.791
20 a 24 anos	15.081
25 a 29 anos	13.440
30 a 34 anos	8.584
35 a 39 anos	4.176
40 a 44 anos	1.086
45 a 49 anos	69
50 a 54 anos	3
Idade ignorada	2

Fonte: MS/SVS/DASIS - Sistema de Informações sobre Nascidos Vivos - SINASC

3-Tipo de Parto

<i>Tipo de parto</i>	<i>Nascimento p/residência - mãe</i>
TOTAL	53.724
Vaginal	25.965
Cesário	27.705
Ignorado	54

Fonte: MS/SVS/DASIS - Sistema de Informações sobre Nascidos Vivos - SINASC

4-Peso ao Nascer

<i>Peso ao nascer</i>	<i>Nascimento p/residência - mãe</i>
TOTAL	53.724
Menos de 500g	40
500 a 999g	266
1000 a 1499 g	488
1500 a 2499 g	4.028
2500 a 2999 g	12.580
3000 a 3999 g	33.538
4000g e mais	2.751
Ignorado	33

Fonte: MS/SVS/DASIS - Sistema de Informações sobre Nascidos Vivos - SINASC

5- Duração da Gestação

<i>Duração gestação</i>	<i>Nascimento p/residência - mãe</i>
TOTAL	53.724
Menos de 22 semanas	20
De 22 a 27 semanas	218
De 28 a 31 semanas	419
De 32 a 36 semanas	3.239
De 37 a 41 semanas	49.460
42 semanas ou mais	210
Ignorado	158

Fonte: MS/SVS/DASIS - Sistema de Informações sobre Nascidos Vivos - SINASC

CONDIÇÕES DE NASCIMENTO DO MUNICÍPIO DE ITAGUAÍ -2008

1- Consultas de Pré-Natal

Nascimento p/residência da mãe segundo Consultas pré-natal	
Consult pré-natal	Nascim p/resid.mãe
TOTAL	1.770
Nenhuma	21
De 1 a 3 consultas	113
De 4 a 6 consultas	528
7 ou mais consultas	1.062
Ignorado	46

2- Idade da Mãe

Município: Itaguaí	
Idade da mãe	Nascim p/resid.mãe
TOTAL	1.770
10 a 14 anos	16
15 a 19 anos	334
20 a 24 anos	527
25 a 29 anos	461
30 a 34 anos	269
35 a 39 anos	132
40 a 44 anos	27
45 a 49 anos	3
50 a 54 anos	1

Fonte: MS/SVS/DASIS - Sistema de Informações sobre Nascidos Vivos - SINASC

3-Tipo de Parto

Nascimento p/residência da mãe segundo Tipo de parto	
Município: Itaguaí	
TOTAL	1.770
Vaginal	847
Cesário	923

4-Peso ao Nascer

Nascimento p/residência da mãe segundo Peso ao nascer	
Peso ao nascer	Nascimento p/residência da mãe
TOTAL	1.770
Menos de 500g	2
500 a 999g	6
1000 a 1499 g	9
1500 a 2499 g	118
2500 a 2999 g	377
3000 a 3999 g	1.161
4000g e mais	91
Ignorado	6

5- Duração da Gestação

Nascim p/resid.mãe segundo Duração gestação	
Duração gestação	Nascimento p/residência da mãe
TOTAL	1.770
De 22 a 27 semanas	3
De 28 a 31 semanas	7
De 32 a 36 semanas	55
De 37 a 41 semanas	1.697
42 semanas ou mais	5
Ignorado	3

CONDIÇÕES DE NASCIMENTO DO MUNICÍPIO DE JAPERI -2008

1- Consultas de Pré-natal

<i>Nascim p/resid.mãe segundo Consultas de pré-natal</i>	
<i>Consultas pré-natal</i>	<i>Nascimento p/residência da mãe</i>
TOTAL	1.527
Nenhuma	23
De 1 a 3 consultas	121
De 4 a 6 consultas	973
7 ou mais consultas	384
Ignorado	26

2- Idade da Mãe

<i>Nascimento p/residência da mãe segundo Idade da mãe</i>	
<i>Idade da mãe</i>	<i>Nascimento p/residência da mãe</i>
TOTAL	1.527
10 a 14 anos	22
15 a 19 anos	389
20 a 24 anos	459
25 a 29 anos	352
30 a 34 anos	176
35 a 39 anos	97
40 a 44 anos	31
45 a 49 anos	1

3-Tipo de Parto

<i>Nascimento p/residência mãe segundo Tipo de parto</i>	
<i>Tipo de parto</i>	<i>Nascimento p/residência mãe</i>
TOTAL	1.527
Vaginal	793
Cesário	731
Ignorado	3

4-Peso ao Nascer

Nascimento p/residência mãe segundo Peso ao Nascer	
Peso ao nascer	Nascimento p/residência da mãe
TOTAL	1.527
500 a 999g	3
1000 a 1499 g	15
1500 a 2499 g	118
2500 a 2999 g	369
3000 a 3999 g	951
4000g e mais	70
Ignorado	1

5- Duração da Gestação

Duração gestação	Nascimento p/residência da mãe
TOTAL	1.527
De 22 a 27 semanas	3
De 28 a 31 semanas	12
De 32 a 36 semanas	95
De 37 a 41 semanas	1.402
42 semanas ou mais	6
Ignorado	9

MORBIMORTALIDADE DA REGIÃO DA BAIXADA FLUMINENSE

**1-Morbidade Hospitalar do SUS - por local de residência – Baixada Fluminense
Internações segundo Capítulo CID-10 e ano de Processamento**

Internações por Ano processamento segundo Capítulo CID-10				
Período: Jan/2008-Jul/2010				
Capítulo CID-10	2008	2009	2010	Total
TOTAL	114.167	107.062	63.778	285.007
<i>I. Algumas doenças infecciosas e parasitárias</i>	18.158	14.689	9.117	41.964
<i>II. Neoplasias (tumores)</i>	2.709	2.397	1.611	6.717
<i>III. Doenças sangue órgãos hemat e transt imunitár</i>	310	395	349	1.054
<i>IV. Doenças endócrinas nutricionais e metabólicas</i>	2.524	3.190	1.731	7.445
<i>V. Transtornos mentais e comportamentais</i>	2.858	1.010	600	4.468
<i>VI. Doenças do sistema nervoso</i>	411	444	257	1.112
<i>VII. Doenças do olho e anexos</i>	63	18	3	84
<i>VIII. Doenças do ouvido e da apófise mastóide</i>	28	41	43	112
IX. Doenças do aparelho circulatório	9.199	8.873	4.321	22.393
X. Doenças do aparelho respiratório	19.612	19.954	11.779	51.345
<i>XI. Doenças do aparelho digestivo</i>	4.864	5.183	3.461	13.508
<i>XII. Doenças da pele e do tecido subcutâneo</i>	1.082	1.189	1.016	3.287
<i>XIII. Doenças sist osteomuscular e tec conjuntivo</i>	300	198	127	625
<i>XIV. Doenças do aparelho geniturinário</i>	4.372	4.206	2.779	11.357
<i>XV. Gravidez parto e puerpério</i>	36.729	36.888	21.913	95.530
<i>XVI. Algumas afec originadas no período perinatal</i>	4.294	2.794	1.374	8.462
<i>XVII. Malf cong deformid e anomalias cromossômicas</i>	342	91	91	524
<i>XVIII. Sint sinais e achad anorm ex clín e laborat</i>	1.551	1.082	583	3.216
<i>XIX. Lesões enven e alg out conseq causas externas</i>	2.673	2.846	1.771	7.290
<i>XX. Causas externas de morbidade e mortalidade</i>	8	16	10	34
<i>XXI. Contatos com serviços de saúde</i>	2.080	1.558	842	4.480

2- Morbidade Hospitalar do SUS - por local de residência – Baixada Fluminense
Internações segundo Lista CID-10 e ano de Processamento

Período: jan 2008 a jul 2010*	2008	2009	2010	Total
01 Algumas doenças infecciosas e parasitárias	20581	15886	9690	46157
.. Cólera	11	35	173	219
.. Febres tifóide e paratífóide	1	1	2	4
.. Shigelose	0	3	4	7
.. Amebíase	7	1	2	10
.. Diarréia e gastroenterite origem infecc presum	375	641	808	1824
.. Outras doenças infecciosas intestinais	6217	5313	2561	14091
.. Tuberculose respiratória	349	271	121	741
.... Tuberculose pulmonar	318	252	98	668
.... Outras tuberculosas respiratórias	31	19	23	73
.. Outras tuberculosas	9	23	11	43
.... Tuberculose do sistema nervoso	2	2	2	6
.... Tuberc intest peritônio glângl mesentéricos	0	0	1	1
.... Tuberculose óssea e das articulações	0	1	1	2
.... Tuberculose do aparelho geniturinário	0	0	1	1
.... Tuberculose miliar	4	13	2	19
.... Restante de outras tuberculosas	3	7	4	14
.. Peste	3	3	3	9
.. Hanseníase [lepra]	30	24	25	79
.. Outros tétanos	1	0	0	1
.. Difteria	0	1	0	1
.. Coqueluche	9	0	1	10
.. Infecção meningocócica	17	19	16	52
.. Septicemia	1647	2431	1193	5271
.. Outras doenças bacterianas	1630	2381	1803	5814
.... Leptospirose icterohemorrágica	3	4	2	9
.... Outras formas de leptospirose	2	2	2	6
.... Leptospirose não especificada	19	17	28	64
.... Restante de outras doenças bacterianas	1606	2358	1771	5735
.. Sífilis congênita	79	114	79	272
.. Sífilis precoce	0	1	0	1
.. Outras sífilis	13	35	13	61
.. Outras infecções com transm predominant sexual	5	11	17	33
.. Encefalite viral	10	10	5	25
.. Febre amarela	0	1	0	1
.. Outras febre p/arbovírus e febr hemorr p/vírus	5732	235	458	6425
.... Dengue [dengue clássico]	4833	217	426	5476
.... Febre hemorrágica devida ao vírus da dengue	898	14	31	943
.... Restante outr febr arbovírus febr hemor vírus	1	4	1	6
.. Infecções pelo vírus do herpes	2	8	5	15
.. Varicela e herpes zoster	24	21	11	56
.. Rubéola	1	0	0	1
.. Hepatite aguda B	22	16	2	40
.. Outras hepatites virais	96	83	41	220
.. Doença pelo vírus da imunodefíc humana [HIV]	617	716	388	1721

.. Caxumba [parotidite epidêmica]	0	3	0	3
.. Outras doenças virais	48	51	31	130
.... Meningite viral	16	16	9	41
.... Restante de outras doenças virais	32	35	22	89
.. Micoses	330	412	202	944
.. Malária	1	2	0	3
.... Malária por <i>Plasmodium falciparum</i>	0	1	0	1
.... Malária não especificada	1	1	0	2
.. Leishmaniose	1	1	0	2
.... Leishmaniose visceral	1	1	0	2
.. Tripanossomíase	18	13	11	42
.. Esquistossomose	6	4	1	11
.. Filariose	4	4	0	8
.. Outras helmintíases	4	7	6	17
.. Seqüelas de tuberculose	10	3	0	13
.. Seqüelas de poliomielite	26	2	1	29
.. Seqüelas de hanseníase [lepra]	8	2	0	10
.. Outras doenças infecciosas e parasitárias	3218	2984	1696	7898

02 Neoplasias (tumores)	8136	8276	4829	21241
.. Neoplasia maligna do lábio cavid oral e faringe	240	229	118	587
.. Neoplasia maligna do esôfago	111	114	57	282
.. Neoplasia maligna do estômago	164	194	87	445
.. Neoplasia maligna do cólon	153	154	111	418
.. Neopl malig junção retoss reto ânus canal anal	210	239	133	582
.. Neopl malig fígado e vias biliares intra-hepát	42	62	34	138
.. Neoplasia maligna do pâncreas	49	50	37	136
.. Outras neoplasias malignas de órgãos digestivos	153	72	38	263
.. Neoplasias malignas de laringe	131	112	53	296
.. Neoplasia maligna de traquéia brônquios e pulm	208	284	138	630
.. Outras neopl malig órg respirat e intratorác	49	57	32	138
.. Neoplasia maligna do osso e cartilagem articul	97	63	37	197
.. Neoplasia maligna da pele	68	167	36	271
.. Outras neoplasias malignas da pele	132	145	101	378
.. Neopl malig do tecido mesotelial e tec moles	93	80	49	222
.. Neoplasia maligna da mama	828	765	445	2038
.. Neoplasia maligna do colo do útero	339	400	225	964
.. Neopl malig outr porções e porç não espec útero	140	151	87	378
.. Outras neopl malignas órgãos genitais femininos	156	229	114	499
.. Neoplasia maligna da próstata	181	207	123	511
.. Outras neopl malignas órgãos genit masculinos	48	43	28	119
.. Neoplasia maligna da bexiga	98	122	71	291
.. Outras neoplasias malignas do trato urinário	46	87	33	166
.. Neoplasia maligna dos olhos e anexos	31	31	11	73
.. Neoplasia maligna do encéfalo	89	99	52	240
.. Neopl malig outras partes sistema nerv central	14	14	13	41
.. Neopl malig outr local mal def secun e não esp	231	244	128	603
.. Doença de Hodgkin	32	32	28	92
.. Linfoma não-Hodgkin	172	198	107	477
.. Leucemia	358	369	215	942
.. Outras neopl malig tecidos linfóid hemat e rel	66	59	21	146
.. Carcinoma in situ de colo do útero	62	64	34	160

.. Neoplasia benigna da pele	32	20	11	63
.. Neoplasia benigna da mama	40	52	27	119
.. Leiomioma do útero	1744	1450	1050	4244
.. Neoplasia benigna do ovário	252	208	131	591
.. Neoplasia benigna dos órgãos urinários	8	6	3	17
.. Neopl benign encéfalo e outr part sist nerv cent	24	38	16	78
.. Outr neopl in situ benigns e comport incert desc	1245	1366	795	3406

03 Doenças sangue órgãos hemat e transt imunitár	852	927	618	2397
.. Anemia por deficiência de ferro	89	113	49	251
.. Outras anemias	571	626	444	1641
.. Afecç hemorrág e outr doenç sang e órg hematop	190	185	119	494
.. Alguns transtornos envolvendo mecanismo imunit	2	3	6	11

04 Doenças endócrinas nutricionais e metabólicas	3206	3913	2109	9228
.. Transtornos tireoidianos relac deficiência iodo	10	11	4	25
.. Tireotoxicose	24	32	6	62
.. Outros transtornos tireoidianos	57	73	36	166
.. Diabetes mellitus	1430	1675	777	3882
.. Desnutrição	1201	1505	883	3589
.. Outras deficiências vitamínicas	0	0	1	1
.. Obesidade	5	22	11	38
.. Depleção de volume	224	350	291	865
.. Outros transt endócrinos nutricionais metabólic	255	245	100	600

05 Transtornos mentais e comportamentais	2784	1574	909	5267
.. Demência	53	63	42	158
.. Transt mentais e comportamentais dev uso álcool	201	78	25	304
.. Transt ment comport dev uso outr subst psicoat	106	38	23	167
.. Esquizofrenia transt esquizotípicos e delirant	1765	1051	575	3391
.. Transtornos de humor [afetivos]	248	210	148	606
.. Transt neurót e relacionados com stress somatof	4	1	2	7
.. Retardo mental	146	37	19	202
.. Outros transtornos mentais e comportamentais	261	96	75	432

06 Doenças do sistema nervoso	1328	1369	741	3438
.. Doenças inflamatórias do sistema nervoso centr	27	13	7	47
.... Meningite bacteriana não classif outra parte	11	1	0	12
.... Mening em doenç infec/parasit class outr part	0	1	0	1
.... Restante doenças inflamát sist nervoso centr	16	11	7	34
.. Doença de Parkinson	12	5	2	19
.. Doença de Alzheimer	13	27	4	44
.. Esclerose múltiplas	19	16	18	53
.. Epilepsia	267	384	208	859
.. Enxaqueca e outras síndromes de algias cefálic	13	8	4	25
.. Acid vascular cerebr isquêm transit e síndr cor	116	75	65	256
.. Transtornos dos nervos raízes e plexos nervosos	203	288	164	655
.. Paralisia cerebral e outras síndromes paralít	158	87	40	285
.. Outras doenças do sistema nervoso	500	466	229	1195

07 Doenças do olho e anexos	533	479	238	1250
.. Inflamação da pálpebra	5	3	5	13
.. Conjuntivite e outros transtornos da conjuntiva	21	7	0	28
.. Ceratite e outros transtornos esclerót e córnea	100	36	10	146
.. Catarata e outros transtornos do cristalino	177	182	92	451
.. Descolamentos e defeitos da retina	13	11	9	33
.. Glaucoma	43	77	34	154
.. Estrabismo	46	47	21	114
.. Transtornos da refração e da acomodação	7	4	0	11
.. Outras doenças do olho e anexos	121	112	67	300

08 Doenças do ouvido e da apófise mastóide	176	203	121	500
.. Otite média e outr transt ouvid médio após mast	141	168	101	410
.. Perda de audição	7	6	4	17
.. Outras doenças do ouvido e da apófise mastóide	28	29	16	73

09 Doenças do aparelho circulatório	12578	12282	6342	31202
.. Febre reumática aguda	42	44	29	115
.. Doença reumática crônica do coração	73	90	60	223
.. Hipertensão essencial (primária)	1141	1055	431	2627
.. Outras doenças hipertensivas	293	311	136	740
.. Infarto agudo do miocárdio	640	839	478	1957
.. Outras doenças isquêmicas do coração	896	785	462	2143
.. Embolia pulmonar	59	36	22	117
.. Transtornos de condução e arritmias cardíacas	317	286	161	764
.. Insuficiência cardíaca	4242	4379	1823	10444
.. Outras doenças do coração	391	310	249	950
.. Hemorragia intracraniana	325	294	180	799
.. Infarto cerebral	103	98	40	241
.. Acid vascular cerebr não espec hemorrág ou isq	1668	1764	1044	4476
.. Outras doenças cerebrovasculares	327	194	114	635
.. Arteroesclerose	68	104	76	248
.. Outras doenças vasculares periféricas	62	93	43	198
.. Embolia e trombose arteriais	102	73	45	220
.. Outras doenças das artérias arteríolas e capil	201	190	129	520
.. Flebite tromboflebite embolia e trombose venosa	176	232	156	564
.. Veias varicosas das extremidades inferiores	716	511	334	1561
.. Hemorróidas	245	259	167	671
.. Outras doenças do aparelho circulatório	491	335	163	989

10 Doenças do aparelho respiratório	20885	21000	12150	54035
.. Faringite aguda e amigdalite aguda	13	21	16	50
.. Laringite e traqueíte agudas	63	44	40	147
.. Outras infecções agudas das vias aéreas super	31	49	25	105
.. Influenza [gripe]	48	390	156	594
.. Pneumonia	13452	15303	9453	38208
.. Bronquite aguda e bronquiolite aguda	649	729	358	1736
.. Sinusite crônica	24	22	12	58
.. Outras doenças do nariz e dos seios paranasais	153	168	85	406
.. Doenças crônicas das amígdalas e das adenóides	348	341	123	812
.. Outras doenças do trato respiratório superior	45	68	22	135

.. Bronquite enfisema e outr doenç pulm obstr crôn	1500	1112	458	3070
.. Asma	3452	1827	871	6150
.. Bronquiectasia	21	19	6	46
.. Pneumoconiose	4	5	1	10
.. Outras doenças do aparelho respiratório	1082	902	524	2508

11 Doenças do aparelho digestivo	8353	8777	5687	22817
.. Outros transtornos dentes e estruturas suporte	41	17	14	72
.. Outr doenç cavidade oral glând saliv e maxilar	64	82	82	228
.. Úlcera gástrica e duodenal	88	144	68	300
.. Gastrite e duodenite	267	255	168	690
.. Outras doenças do esôfago estômago e duodeno	114	152	92	358
.. Doenças do apêndice	445	574	361	1380
.. Hérnia inguinal	2081	1981	1402	5464
.. Outras hérnias	1428	1138	739	3305
.. Doença de Crohn e colite ulcerativa	17	30	8	55
.. Ileo paralítico e obstrução intestinal s/hérnia	229	301	156	686
.. Doença diverticular do intestino	35	37	50	122
.. Outras doenças dos intestinos e peritônio	414	433	383	1230
.. Doença alcoólica do fígado	173	183	83	439
.. Outras doenças do fígado	355	381	217	953
.. Colelitíase e colecistite	1767	2018	1268	5053
.. Pancreatite aguda e outras doenças do pâncreas	108	118	83	309
.. Outras doenças do aparelho digestivo	727	933	513	2173

12 Doenças da pele e do tecido subcutâneo	1833	2019	1507	5359
.. Infecções da pele e do tecido subcutâneo	664	928	726	2318
.. Outras doenças da pele e do tecido subcutâneo	1169	1091	781	3041

13 Doenças sist osteomuscular e tec conjuntivo	1643	1579	788	4010
.. Artrite reumatóide e outr poliartropatias infl	99	80	46	225
.. Artrose	194	208	121	523
.. Deformidades adquiridas das articulações	100	98	56	254
.. Outros transtornos articulares	259	298	159	716
.. Doenças sistêmicas do tecido conjuntivo	86	29	21	136
.. Transt discais cervic e outr transt disc interv	100	124	50	274
.. Outras dorsopatias	66	72	34	172
.. Transtornos do tecido mole	272	263	117	652
.. Transtornos da densidade e da estrutura ósseas	165	151	67	383
.. Osteomielite	144	119	40	303
.. Outras doenças sist osteomuscular e tec conjunt	158	137	77	372

14 Doenças do aparelho geniturinário	6820	7122	4427	18369
.. Síndrome nefríticas aguda e rapidamente progres	86	112	24	222
.. Outras doenças glomerulares	113	127	64	304
.. Doenças renais túbulo-intersticiais	558	740	471	1769
.. Insuficiência renal	661	923	553	2137
.. Urolitíase	343	373	264	980
.. Cistite	123	208	103	434
.. Outras doenças do aparelho urinário	1080	1242	771	3093
.. Hiperplasia da próstata	149	199	144	492
.. Outros transtornos da próstata	20	3	4	27

.. Hidrocele e espermatocoele	290	254	207	751
.. Prejúcio redundante fimose e parafimose	599	586	296	1481
.. Outras doenças dos órgãos genitais masculinos	164	115	67	346
.. Transtornos da mama	188	254	140	582
.. Salpingite e ooforite	162	251	159	572
.. Doença inflamatória do colo do útero	0	0	3	3
.. Outras doenças inflamatórias dos órgãos pélvicos femininos	131	114	100	345
.. Endometriose	109	129	56	294
.. Prolapso genital feminino	1034	855	602	2491
.. Transt não-inflam ovário tromp Falópio lig larg	588	179	127	894
.. Transtornos da menstruação	14	20	7	41
.. Transt menopáusicos e outr transt perimenopáus	4	5	5	14
.. Infertilidade feminina	34	17	4	55
.. Outros transtornos do aparelho geniturinário	370	416	256	1042

15 Gravidez parto e puerpério	39475	39518	22396	101389
.. Aborto espontâneo	2156	2417	1318	5891
.. Aborto por razões médicas	253	220	110	583
.. Outras gravidezes que terminam em aborto	2052	1952	931	4935
.. Edema protein transt hipertens grav parto puerp	754	628	393	1775
.. Placent prév descol prenat plac hemorr antepart	78	60	54	192
.. Outr mot ass mãe rel cav fet amn pos prob part	2005	1790	1025	4820
.. Trabalho de parto obstruído	323	295	217	835
.. Hemorragia pós-parto	7	15	8	30
.. Outras complicações da gravidez e do parto	6550	6798	4067	17415
.. Parto único espontâneo	24922	24987	14043	63952
.. Compl pred rel puerpério e outr afecç obst NCOP	375	356	230	961

16 Algumas afec originadas no período perinatal	4724	3501	1672	9897
.. Feto e rec-nasc afet fat mat e compl grav parto	19	4	4	27
.. Ret cres fet desn fet tran gest curt baix peso	407	425	295	1127
.. Trauma durante o nascimento	8	8	0	16
.. Hipóxia intrauterina e asfixia ao nascer	103	99	27	229
.. Outros transt respiratórios orig per perinatal	3283	2022	873	6178
.. Doenças infecciosas e parasitárias congênitas	79	111	77	267
.. Outras infecções específicas do período perinat	385	357	142	884
.. Doença hemolítica do feto e do recém-nascido	21	87	58	166
.. Outras afecções originadas no período perinatal	419	388	196	1003

17 Malf cong deformid e anomalias cromossômicas	1192	1131	673	2996
.. Espinha bífida	11	5	2	18
.. Outras malformações congênitas do sistema nerv	42	46	26	114
.. Malformações congênitas do aparelho circulat	132	219	111	462
.. Fenda labial e fenda palatina	88	81	50	219
.. Ausência atresia e estenose do intestino delg	3	0	0	3
.. Outras malformações congênitas aparelho digest	49	48	36	133
.. Testículo não-descido	111	111	53	275
.. Outras malformações do aparelho geniturinário	107	125	120	352
.. Deformidades congênitas do quadril	8	5	7	20
.. Deformidades congênitas dos pés	118	118	72	308
.. Outr malfom e deform congên aparelho	104	109	70	283

osteomusc				
.. Outras malformações congênitas	413	257	125	795
.. Anomalias cromossômicas NCOP	6	7	1	14

18 Sint sinais e achad anorm ex clín e laborat	2070	1670	911	4651
.. Dor abdominal e pélvica	247	232	118	597
.. Febre de origem desconhecida	25	16	16	57
.. Senilidade	2	0	0	2
.. Outr sist sinais achad anorm ex clín labor NCOP	1796	1422	777	3995

19 Lesões enven e alg out conseq causas externas	4969	5228	3229	13426
.. Fratura do crânio e dos ossos da face	145	211	108	464
.. Fratura do pescoço tórax ou pelve	82	90	41	213
.. Fratura do fêmur	801	837	423	2061
.. Fratura de outros ossos dos membros	1967	1868	1174	5009
.. Fraturas envolvendo múltiplas regiões do corpo	22	23	32	77
.. Luxações entorse distensão reg esp e múlt corpo	227	244	142	613
.. Traumatismo do olho e da órbita ocular	7	15	29	51
.. Traumatismo intracraniano	274	323	301	898
.. Traumatismo de outros órgãos internos	188	198	109	495
.. Lesões esmag amput traumát reg esp e múlt corpo	129	147	105	381
.. Outr traum reg espec não espec e múltipl corpo	411	480	311	1202
.. Efeitos corpo estranho através de orifício nat	24	20	22	66
.. Queimadura e corrosões	110	121	77	308
.. Envenenamento por drogas e substâncias biológ	64	66	16	146
.. Efeitos tóxicos subst origem princ não-medicin	61	42	42	145
.. Síndromes de maus tratos	1	0	0	1
.. Outros efeitos e não espec de causas externas	9	8	6	23
.. Cert compl prec traum compl cirúrg ass méd NCOP	325	380	214	919
.. Seqüel traum enven e outr conseq causas extern	122	155	77	354

20 Causas externas de morbidade e mortalidade	17	16	11	44
.. Acidentes de transporte	1	0	0	1
.. Quedas	0	2	0	2
.. Envenenamento intox exposição substâncias nociv	1	0	0	1
.. Lesões autoprovocadas voluntariamente	0	3	0	3
.. Agressões	3	5	7	15
.. Todas as outras causas externas	12	6	4	22

21 Contatos com serviços de saúde	2656	2090	1053	5799
.. Pessoas em contato com serv saúde exame invest	1516	1299	751	3566
.. Anticoncepção	541	373	148	1062
.. Assistência e exame pós-natal	4	20	6	30
.. Pessoas contato serv saúde cuidados proc espec	398	246	100	744
.. Pessoas contato serv saúde por outras razões	197	152	48	397

Total	144811	138560	80101	363472
--------------	---------------	---------------	--------------	---------------

Fonte: Ministério da Saúde - Sistema de Informações Hospitalares

**Morbidade Hospitalar do SUS - por local de residência Município de Itaguaí
Internações segundo Lista CID-10 e ano de Processamento**

Período: jan 2008 a jul 2010*	2008	2009	2010	Total
01 Algumas doenças infecciosas e parasitárias	236	121	61	418
.. Cólera	0	0	2	2
.. Febres tifóide e paratifóide	0	0	1	1
.. Amebíase	1	0	0	1
.. Diarréia e gastroenterite origem infecc presum	0	4	2	6
.. Outras doenças infecciosas intestinais	15	28	8	51
.. Tuberculose respiratória	14	8	0	22
.... Tuberculose pulmonar	12	8	0	20
.... Outras tuberculoses respiratórias	2	0	0	2
.. Hanseníase [lepra]	0	1	0	1
.. Coqueluche	1	0	0	1
.. Infecção meningocócica	0	1	0	1
.. Septicemia	6	11	7	24
.. Outras doenças bacterianas	40	36	11	87
.... Leptospirose não especificada	2	0	0	2
.... Restante de outras doenças bacterianas	38	36	11	85
.. Sífilis congênita	4	1	2	7
.. Outras febre p/arbovírus e febr hemorr p/vírus	134	8	16	158
.... Dengue [dengue clásssico]	117	6	14	137
.... Febre hemorrágica devida ao vírus da dengue	17	1	2	20
.... Restante outr febr arbovírus febr hemor vírus	0	1	0	1
.. Infecções pelo vírus do herpes	0	0	1	1
.. Varicela e herpes zoster	1	1	2	4
.. Hepatite aguda B	1	0	0	1
.. Outras hepatites virais	6	4	2	12
.. Doença pelo vírus da imunodefíc humana [HIV]	3	7	4	14
.. Outras doenças virais	2	2	0	4
.... Meningite viral	1	2	0	3
.... Restante de outras doenças virais	1	0	0	1
.. Micoses	1	2	1	4
.. Seqüelas de tuberculose	1	0	0	1
.. Outras doenças infecciosas e parasitárias	6	7	2	15

02 Neoplasias (tumores)	188	195	123	506
.. Neoplasia maligna do lábio cavid oral e faringe	5	3	6	14
.. Neoplasia maligna do esôfago	2	3	5	10
.. Neoplasia maligna do estômago	4	11	2	17
.. Neoplasia maligna do cólon	5	8	5	18
.. Neopl malig junção retoss reto ânus canal anal	8	8	5	21
.. Neopl malig fígado e vias biliares intra-hepát	1	3	2	6
.. Neoplasia maligna do pâncreas	2	3	1	6
.. Outras neoplasias malignas de órgãos digestivos	5	3	2	10
.. Neoplasias malignas de laringe	5	2	2	9
.. Neoplasia maligna de traquéia brônquios e pulm	6	9	1	16
.. Outras neopl malig órg respirat e intratorác	1	2	1	4
.. Neoplasia maligna do osso e cartilagem articul	2	1	2	5

.. Neoplasia maligna da pele	2	2	4	8
.. Outras neoplasias malignas da pele	9	7	4	20
.. Neopl malig do tecido mesotelial e tec moles	1	1	1	3
.. Neoplasia maligna da mama	33	28	11	72
.. Neoplasia maligna do colo do útero	9	12	10	31
.. Neopl malig outr porções e porç não espec útero	11	8	3	22
.. Outras neopl malignas órgãos genitais femininos	5	9	6	20
.. Neoplasia maligna da próstata	6	5	6	17
.. Outras neopl malignas órgãos genit masculinos	2	3	0	5
.. Neoplasia maligna da bexiga	3	4	1	8
.. Outras neoplasias malignas do trato urinário	3	2	0	5
.. Neoplasia maligna dos olhos e anexos	0	1	0	1
.. Neoplasia maligna do encéfalo	1	0	3	4
.. Neopl malig outras partes sistema nerv central	0	0	1	1
.. Neopl malig outr local mal def secun e não esp	6	10	3	19
.. Doença de Hodgkin	4	0	1	5
.. Linfoma não-Hodgkin	6	5	1	12
.. Leucemia	2	9	7	18
.. Outras neopl malig tecidos linfóid hemat e rel	11	0	3	14
.. Carcinoma in situ de colo do útero	3	2	0	5
.. Neoplasia benigna da pele	0	1	0	1
.. Leiomioma do útero	8	8	8	24
.. Neoplasia benigna do ovário	1	1	0	2
.. Neopl benign encéfalo e outr part sist nerv cent	0	0	1	1
.. Outr neopl in situ benigns e comport incert desc	16	21	15	52

03 Doenças sangue órgãos hemat e transt imunitár	35	44	27	106
.. Anemia por deficiência de ferro	3	3	1	7
.. Outras anemias	28	36	18	82
.. Afecç hemorrág e outr doenç sang e órg hematop	4	5	8	17

04 Doenças endócrinas nutricionais e metabólicas	68	97	30	195
.. Transtornos tireoidianos relac deficiência iodo	0	2	1	3
.. Tireotoxicose	0	2	0	2
.. Outros transtornos tireoidianos	1	0	1	2
.. Diabetes mellitus	43	54	13	110
.. Desnutrição	13	22	10	45
.. Depleção de volume	8	12	3	23
.. Outros transt endócrinos nutricionais metabólic	3	5	2	10

05 Transtornos mentais e comportamentais	41	14	10	65
.. Demência	0	0	1	1
.. Transt mentais e comportamentais dev uso álcool	1	6	1	8
.. Transt ment comport dev uso outr subst psicoat	3	1	1	5
.. Esquizofrenia transt esquizotípicos e delirant	29	4	6	39
.. Transtornos de humor [afetivos]	2	1	1	4
.. Retardo mental	4	2	0	6
.. Outros transtornos mentais e comportamentais	2	0	0	2

06 Doenças do sistema nervoso	29	31	22	82
.. Esclerose múltiplas	1	0	0	1
.. Epilepsia	8	16	5	29
.. Acid vascular cerebr isquêm transit e síndr cor	4	1	8	13
.. Transtornos dos nervos raízes e plexos nervosos	6	3	2	11
.. Paralisia cerebral e outras síndromes paralít	2	1	0	3
.. Outras doenças do sistema nervoso	8	10	7	25

07 Doenças do olho e anexos	16	8	5	29
.. Ceratite e outros transtornos esclerót e córnea	3	0	0	3
.. Catarata e outros transtornos do cristalino	8	4	4	16
.. Descolamentos e defeitos da retina	1	0	0	1
.. Glaucoma	0	1	0	1
.. Estrabismo	3	1	0	4
.. Outras doenças do olho e anexos	1	2	1	4

08 Doenças do ouvido e da apófise mastóide	5	5	3	13
.. Otite média e outr transt ouvid médio apóf mast	5	5	2	12
.. Outras doenças do ouvido e da apófise mastóide	0	0	1	1

09 Doenças do aparelho circulatório	407	449	165	1021
.. Febre reumática aguda	0	2	1	3
.. Doença reumática crônica do coração	4	2	1	7
.. Hipertensão essencial (primária)	32	39	8	79
.. Outras doenças hipertensivas	6	5	1	12
.. Infarto agudo do miocárdio	41	44	22	107
.. Outras doenças isquêmicas do coração	25	42	36	103
.. Embolia pulmonar	0	1	0	1
.. Transtornos de condução e arritmias cardíacas	8	12	6	26
.. Insuficiência cardíaca	64	100	18	182
.. Outras doenças do coração	15	6	2	23
.. Hemorragia intracraniana	10	3	4	17
.. Infarto cerebral	1	0	1	2
.. Acid vascular cerebr não espec hemorrág ou isq	52	89	25	166
.. Outras doenças cerebrovasculares	107	72	0	179
.. Arteroesclerose	2	0	1	3
.. Outras doenças vasculares periféricas	0	3	2	5

.. Embolia e trombose arteriais	0	0	1	1
.. Outras doenças das artérias arteríolas e capil	4	5	4	13
.. Flebite tromboflebite embolia e trombose venosa	11	4	5	20
.. Veias varicosas das extremidades inferiores	21	9	22	52
.. Hemorróidas	3	4	3	10
.. Outras doenças do aparelho circulatório	1	7	2	10

10 Doenças do aparelho respiratório	262	362	83	707
.. Faringite aguda e amigdalite aguda	0	4	6	10
.. Outras infecções agudas das vias aéreas super	0	1	0	1
.. Influenza [gripe]	2	3	0	5
.. Pneumonia	173	229	51	453
.. Bronquite aguda e bronquiolite aguda	14	14	1	29
.. Sinusite crônica	1	0	0	1
.. Outras doenças do nariz e dos seios paranasais	4	4	1	9
.. Doenças crônicas das amígdalas e das adenóides	28	52	2	82
.. Outras doenças do trato respiratório superior	0	2	1	3
.. Bronquite enfisema e outr doenç pulm obstr crôn	4	8	5	17
.. Asma	6	3	2	11
.. Bronquiectasia	0	0	1	1
.. Pneumoconiose	2	2	0	4
.. Outras doenças do aparelho respiratório	28	40	13	81

11 Doenças do aparelho digestivo	249	442	122	813
.. Outros transtornos dentes e estruturas suporte	3	1	1	5
.. Outr doenç cavidade oral glând saliv e maxilar	2	2	2	6
.. Úlcera gástrica e duodenal	3	7	1	11
.. Gastrite e duodenite	1	3	4	8
.. Outras doenças do esôfago estômago e duodeno	4	2	3	9
.. Doenças do apêndice	25	60	8	93
.. Hérnia inguinal	67	88	13	168
.. Outras hérnias	20	58	21	99
.. Doença de Crohn e colite ulcerativa	3	1	0	4
.. Ileo paralítico e obstrução intestinal s/hérnia	8	18	4	30
.. Doença diverticular do intestino	1	2	1	4
.. Outras doenças dos intestinos e peritônio	6	19	7	32
.. Doença alcoólica do fígado	14	18	6	38
.. Outras doenças do fígado	12	9	4	25
.. Colelitíase e colecistite	25	41	21	87
.. Pancreatite aguda e outras doenças do pâncreas	8	12	5	25
.. Outras doenças do aparelho digestivo	47	101	21	169

12 Doenças da pele e do tecido subcutâneo	67	89	32	188
.. Infecções da pele e do tecido subcutâneo	44	71	24	139
.. Outras doenças da pele e do tecido subcutâneo	23	18	8	49

13 Doenças sist osteomuscular e tec conjuntivo	70	73	28	171
.. Artrite reumatóide e outr poliartropatias infl	4	1	0	5
.. Artrose	8	9	2	19
.. Deformidades adquiridas das articulações	3	4	2	9
.. Outros transtronos articulares	8	11	9	28
.. Doenças sistêmicas do tecido conjuntivo	4	6	2	12
.. Transt disciais cervic e outr transt disc interv	7	1	2	10
.. Outras dorsopatias	2	6	1	9
.. Transtornos do tecido mole	12	13	2	27
.. Transtornos da densidade e da estrutura ósseas	6	8	3	17
.. Osteomielite	7	8	1	16
.. Outras doenças sist osteomuscular e tec conjunt	9	6	4	19

14 Doenças do aparelho geniturinário	169	259	89	517
.. Síndrome nefríticas aguda e rapidamente progres	1	1	0	2
.. Outras doenças glomerulares	2	5	3	10
.. Doenças renais túbulo-intersticiais	17	9	3	29
.. Insuficiência renal	16	28	12	56
.. Urolitíase	3	9	5	17
.. Cistite	3	3	4	10
.. Outras doenças do aparelho urinário	50	93	30	173
.. Hiperplasia da próstata	8	4	2	14
.. Outros transtornos da próstata	1	2	0	3
.. Hidrocele e espermatocele	5	12	2	19
.. Preprúcio redundante fimose e parafimose	13	28	5	46
.. Outras doenças dos órgãos genitais masculinos	0	7	6	13
.. Transtornos da mama	7	11	3	21
.. Salpingite e ooforite	4	1	2	7
.. Outras doenças inflamát órgãos pélvicos femin	4	2	0	6
.. Endometriose	4	8	1	13
.. Prolapso genital feminino	10	9	2	21
.. Transt não-inflam ovário tromp Falópio lig larg	1	1	3	5
.. Transt menopáusicos e outr transt perimenopáus	2	0	0	2
.. Infertilidade feminina	2	3	0	5
.. Outros transtornos do aparelho geniturinário	16	23	6	45

15 Gravidez parto e puerpério	1055	1165	384	2604
.. Aborto espontâneo	98	102	19	219
.. Aborto por razões médicas	1	0	0	1
.. Outras gravidezes que terminam em aborto	45	58	14	117
.. Edema protein transt hipertens grav parto puerp	23	20	4	47

.. Placent prév descol prenat plac hemorr antepart	0	1	0	1
.. Outr mot ass mãe rel cav fet amn pos prob part	28	41	13	82
.. Outras complicações da gravidez e do parto	220	202	83	505
.. Parto único espontâneo	628	726	243	1597
.. Compl pred rel puerpério e outr afecç obst NCOP	12	15	8	35

16 Algumas afec originadas no período perinatal	59	61	18	138
.. Ret cres fet desn fet tran gest curt baix peso	16	13	5	34
.. Hipóxia intrauterina e asfixia ao nascer	7	5	0	12
.. Outros transt respiratórios orig per perinatal	11	20	3	34
.. Doenças infecciosas e parasitárias congênitas	1	2	4	7
.. Outras infecções específicas do período perinat	14	8	1	23
.. Outras afecções originadas no período perinatal	10	13	5	28

17 Malf cong deformid e anomalias cromossômicas	43	39	24	106
.. Espinha bífida	0	1	0	1
.. Outras malformações congênitas do sistema nerv	1	0	0	1
.. Malformações congênitas do aparelho circulat	7	5	7	19
.. Fenda labial e fenda palatina	5	3	1	9
.. Outras malformações congênitas aparelho digest	1	1	0	2
.. Testículo não-descido	3	9	0	12
.. Outras malformações do aparelho geniturinário	4	2	2	8
.. Deformidades congênitas dos pés	9	4	4	17
.. Outr malform e deform congên aparelho osteomusc	8	3	4	15
.. Outras malformações congênitas	5	10	6	21
.. Anomalias cromossômicas NCOP	0	1	0	1

18 Sint sinais e achad anorm ex clín e laborat	34	23	11	68
.. Dor abdominal e pélvica	1	4	2	7
.. Outr sist sinais achad anorm ex clín labor NCOP	33	19	9	61

19 Lesões enven e alg out conseq causas externas	168	224	41	433
.. Fratura do crânio e dos ossos da face	6	9	2	17
.. Fratura do pescoço tórax ou pelve	0	3	1	4
.. Fratura do fêmur	28	46	7	81
.. Fratura de outros ossos dos membros	62	66	6	134
.. Fraturas envolvendo múltiplas regiões do corpo	0	1	1	2
.. Luxações entorse distensão reg esp e múlt corpo	8	17	1	26
.. Traumatismo do olho e da órbita ocular	0	0	1	1
.. Traumatismo intracraniano	9	10	5	24
.. Traumatismo de outros órgãos internos	2	6	1	9

.. Lesões esmag amput traumát reg esp e múlt corpo	2	6	1	9
.. Outr traum reg espec não espec e múltipl corpo	18	24	1	43
.. Efeitos corpo estranho através de orifício nat	1	1	1	3
.. Queimadura e corrosões	7	8	1	16
.. Efeitos tóxicos subst origem princ não-medicin	2	2	2	6
.. Outros efeitos e não espec de causas externas	1	0	0	1
.. Cert compl prec traum compl cirúrg ass méd NCOP	18	20	7	45
.. Seqüel traum enven e outr conseq causas extern	4	5	3	12

20 Causas externas de morbidade e mortalidade	0	2	0	2
.. Todas as outras causas externas	0	2	0	2

21 Contatos com serviços de saúde	50	69	17	136
.. Pessoas em contato com serv saúde exame invest	14	17	3	34
.. Anticoncepção	34	37	2	73
.. Pessoas contato serv saúde cuidados proc espec	1	13	9	23
.. Pessoas contato serv saúde por outras razões	1	2	3	6

Morbidade Hospitalar do SUS - por local de residência – Município de Japeri
Internações segundo Lista CID-10 e ano de Processamento

Período: Jan/2008-Jul/2010	2008	2009	2010	Total
01 Algumas doenças infecciosas e parasitárias	516	574	309	1399
.. Cólera	0	0	3	3
.. Amebíase	1	0	0	1
.. Diarréia e gastroenterite origem infecc presum	13	14	18	45
.. Outras doenças infecciosas intestinais	127	172	75	374
.. Tuberculose respiratória	15	1	1	17
.... Tuberculose pulmonar	15	1	1	17
.. Outras tuberculoses	0	1	0	1
.... Restante de outras tuberculoses	0	1	0	1
.. Septicemia	199	201	101	501
.. Outras doenças bacterianas	24	33	38	95
.... Leptospirose não especificada	0	1	0	1
.... Restante de outras doenças bacterianas	24	32	38	94
.. Sífilis congênita	0	1	2	3
.. Outras infecções com transm predominant sexual	0	0	1	1
.. Encefalite viral	0	1	0	1
.. Outras febre p/arbovírus e febr hemorr p/vírus	46	6	3	55
.... Dengue [dengue clásssico]	37	6	3	46
.... Febre hemorrágica devida ao vírus da dengue	9	0	0	9
.. Varicela e herpes zoster	1	1	0	2
.. Rubéola	1	0	0	1
.. Hepatite aguda B	0	1	0	1
.. Outras hepatites virais	3	4	1	8

.. Doença pelo vírus da imunodeficiência humana [HIV]	6	16	7	29
.. Outras doenças virais	1	2	0	3
.... Meningite viral	0	2	0	2
.... Restante de outras doenças virais	1	0	0	1
.. Micoses	9	10	11	30
.. Sequelas de tuberculose	1	0	0	1
.. Outras doenças infecciosas e parasitárias	69	110	48	227

02 Neoplasias (tumores)	275	243	142	660
.. Neoplasia maligna do lábio cavidade oral e faringe	7	7	2	16
.. Neoplasia maligna do esôfago	3	0	0	3
.. Neoplasia maligna do estômago	2	0	0	2
.. Neoplasia maligna do cólon	1	2	1	4
.. Neopl malign junção reto ânus canal anal	2	4	2	8
.. Neopl malign fígado e vias biliares intra-hepática	0	1	0	1
.. Neoplasia maligna do pâncreas	2	0	2	4
.. Outras neoplasias malignas de órgãos digestivos	3	2	4	9
.. Neoplasias malignas de laringe	2	1	1	4
.. Neoplasia maligna de traquéia brônquios e pulm	0	2	1	3
.. Outras neopl malign órg respirat e intratorác	0	2	0	2
.. Neoplasia maligna da pele	0	0	1	1
.. Outras neoplasias malignas da pele	0	4	1	5
.. Neopl malign do tecido mesotelial e tec moles	2	0	0	2
.. Neoplasia maligna da mama	15	17	7	39
.. Neoplasia maligna do colo do útero	4	9	6	19
.. Neopl malign outr porções e porç não espec útero	2	6	2	10
.. Outras neopl malignas órgãos genitais femininos	1	0	0	1
.. Neoplasia maligna da próstata	1	1	2	4
.. Outras neopl malignas órgãos genit masculinos	2	0	0	2
.. Neoplasia maligna da bexiga	1	0	0	1
.. Neoplasia maligna do encéfalo	3	0	2	5
.. Neopl malign outras partes sistema nerv central	0	1	0	1
.. Neopl malign outr local mal def secund e não esp	8	3	3	14
.. Linfoma não-Hodgkin	1	4	3	8
.. Leucemia	25	18	8	51
.. Outras neopl malign tecidos linfóide hemat e rel	7	5	0	12
.. Carcinoma in situ de colo do útero	0	1	0	1
.. Neoplasia benigna da pele	15	0	0	15
.. Neoplasia benigna da mama	3	3	0	6
.. Leiomioma do útero	73	75	67	215
.. Neoplasia benigna do ovário	2	0	1	3
.. Neopl benign encéfalo e outr part sist nerv cent	1	0	2	3
.. Outr neopl in situ benigns e comport incert desc	87	75	24	186

03 Doenças sangue órgãos hemat e transt imunitár	21	27	14	62
.. Anemia por deficiência de ferro	3	8	0	11
.. Outras anemias	13	16	10	39
.. Afecç hemorrág e outr doenç sang e órg hematop	5	3	4	12

04 Doenças endócrinas nutricionais e metabólicas	77	91	33	201
.. Diabetes mellitus	47	42	10	99
.. Desnutrição	25	18	10	53
.. Depleção de volume	2	30	11	43
.. Outros transt endócrinos nutricionais metabólic	3	1	2	6

05 Transtornos mentais e comportamentais	76	62	20	158
.. Transt mentais e comportamentais dev uso álcool	6	1	0	7
.. Transt ment comport dev uso outr subst psicoat	1	0	0	1
.. Esquizofrenia transt esquizotípicos e delirant	52	51	18	121
.. Transtornos de humor [afetivos]	4	5	2	11
.. Retardo mental	4	1	0	5
.. Outros transtornos mentais e comportamentais	9	4	0	13

06 Doenças do sistema nervoso	24	23	11	58
.. Doenças inflamatórias do sistema nervoso centr	3	2	1	6
.... Restante doenças inflamast sist nervoso centr	3	2	1	6
.. Epilepsia	4	7	5	16
.. Enxaqueca e outras síndromes de algias cefálic	4	0	0	4
.. Acid vascular cerebr isquêm transit e síndr cor	6	1	0	7
.. Transtornos dos nervos raízes e plexos nervosos	1	4	3	8
.. Paralisia cerebral e outras síndromes parálit	4	1	1	6
.. Outras doenças do sistema nervoso	2	8	1	11

07 Doenças do olho e anexos	7	7	2	16
.. Ceratite e outros transtornos esclerót e córnea	2	0	0	2
.. Catarata e outros transtornos do cristalino	3	5	0	8
.. Estrabismo	0	2	1	3
.. Outras doenças do olho e anexos	2	0	1	3

08 Doenças do ouvido e da apófise mastóide	1	3	3	7
.. Otite média e outr transt ouvid médio apóf mast	1	3	3	7
09 Doenças do aparelho circulatório	1185	1050	589	2824
.. Febre reumática aguda	1	3	2	6
.. Doença reumática crônica do coração	1	1	4	6
.. Hipertensão essencial (primária)	102	24	9	135
.. Outras doenças hipertensivas	2	4	0	6
.. Infarto agudo do miocárdio	4	13	6	23
.. Outras doenças isquêmicas do coração	27	10	21	58
.. Embolia pulmonar	11	2	1	14
.. Transtornos de condução e arritmias cardíacas	5	2	3	10
.. Insuficiência cardíaca	849	807	414	2070
.. Outras doenças do coração	1	58	50	109
.. Hemorragia intracraniana	5	3	4	12
.. Infarto cerebral	0	0	2	2
.. Acid vascular cerebr não espec hemorrág ou isq	48	16	8	72
.. Outras doenças cerebrovasculares	0	1	0	1
.. Arteroesclerose	0	4	1	5
.. Embolia e trombose arteriais	1	1	0	2

.. Outras doenças das artérias arteríolas e capil	0	6	3	9
.. Flebite tromboflebite embolia e trombose venosa	3	5	1	9
.. Veias varicosas das extremidades inferiores	65	33	23	121
.. Hemorróidas	30	21	4	55
.. Outras doenças do aparelho circulatório	30	36	33	99

10 Doenças do aparelho respiratório	1159	1315	794	3268
.. Faringite aguda e amigdalite aguda	0	0	1	1
.. Laringite e traqueíte agudas	3	2	1	6
.. Outras infecções agudas das vias aéreas super	0	5	1	6
.. Influenza [gripe]	1	4	12	17
.. Pneumonia	401	899	602	1902
.. Bronquite aguda e bronquiolite aguda	3	18	6	27
.. Outras doenças do nariz e dos seios paranasais	3	0	3	6
.. Doenças crônicas das amígdalas e das adenóides	3	3	3	9
.. Outras doenças do trato respiratório superior	2	1	0	3
.. Bronquite enfisema e outr doenç pulm obstr crôn	442	245	90	777
.. Asma	204	110	65	379
.. Bronquiectasia	1	1	0	2
.. Outras doenças do aparelho respiratório	96	27	10	133

11 Doenças do aparelho digestivo	326	321	274	921
.. Outros transtornos dentes e estruturas suporte	1	0	1	2
.. Outr doenç cavidade oral glând saliv e maxilar	2	1	0	3
.. Úlcera gástrica e duodenal	1	8	0	9
.. Gastrite e duodenite	4	9	7	20
.. Outras doenças do esôfago estômago e duodeno	1	6	0	7
.. Doenças do apêndice	2	9	5	16
.. Hérnia inguinal	145	135	122	402
.. Outras hérnias	64	36	31	131
.. Ileio paralítico e obstrução intestinal s/hérnia	4	7	6	17
.. Doença diverticular do intestino	0	1	0	1
.. Outras doenças dos intestinos e peritônio	9	9	18	36
.. Doença alcoólica do fígado	2	3	0	5
.. Outras doenças do fígado	7	6	4	17
.. Colelitíase e colecistite	73	78	67	218
.. Pancreatite aguda e outras doenças do pâncreas	2	0	3	5
.. Outras doenças do aparelho digestivo	9	13	10	32

12 Doenças da pele e do tecido subcutâneo	46	79	67	192
.. Infecções da pele e do tecido subcutâneo	7	22	9	38
.. Outras doenças da pele e do tecido subcutâneo	39	57	58	154

13 Doenças sist osteomuscular e tec conjuntivo	17	22	18	57
.. Artrite reumatóide e outr poliartropatias infl	0	3	0	3
.. Artrose	0	3	2	5
.. Deformidades adquiridas das articulações	2	2	1	5
.. Outros transtronos articulares	4	0	3	7
.. Doenças sistêmicas do tecido conjuntivo	0	1	0	1

.. Transt discais cervic e outr transt disc interv	1	0	0	1
.. Outras dorsopatias	2	3	0	5
.. Transtornos do tecido mole	4	3	6	13
.. Transtornos da densidade e da estrutura ósseas	3	2	2	7
.. Osteomielite	0	2	2	4
.. Outras doenças sist osteomuscular e tec conjunt	1	3	2	6

14 Doenças do aparelho geniturinário	352	280	229	861
.. Síndrome nefríticas aguda e rapidamente progres	4	4	1	9
.. Outras doenças glomerulares	5	10	2	17
.. Doenças renais túbulo-intersticiais	14	25	13	52
.. Insuficiência renal	14	17	6	37
.. Urolitíase	12	8	6	26
.. Cistite	13	18	7	38
.. Outras doenças do aparelho urinário	30	18	18	66
.. Hiperplasia da próstata	1	4	1	6
.. Outros transtornos da próstata	1	0	0	1
.. Hidrocele e espermatocoele	32	28	28	88
.. Preprúcio redundante fimose e parafimose	4	4	2	10
.. Outras doenças dos órgãos genitais masculinos	32	6	1	39
.. Transtornos da mama	4	6	2	12
.. Salpingite e ooforite	22	38	60	120
.. Outras doenças inflamát órgãos pélvicos femin	7	2	2	11
.. Endometriose	4	1	2	7
.. Prolapso genital feminino	93	68	58	219
.. Transt não-inflam ovário tromp Falópio lig larg	49	15	6	70
.. Transtornos da menstruação	1	0	0	1
.. Infertilidade feminina	4	0	0	4
.. Outros transtornos do aparelho geniturinário	6	8	14	28

15 Gravidez parto e puerpério	1163	1500	881	3544
.. Aborto espontâneo	55	117	66	238
.. Outras gravidezes que terminam em aborto	57	29	3	89
.. Edema protein transt hipertens grav parto puerp	6	5	9	20
.. Outr mot ass mãe rel cav fet amn pos prob part	9	9	8	26
.. Trabalho de parto obstruído	0	1	1	2
.. Outras complicações da gravidez e do parto	227	319	185	731
.. Parto único espontâneo	798	1018	605	2421
.. Compl pred rel puerpério e outr afecç obst NCOP	11	2	4	17

16 Algumas afec originadas no período perinatal	221	105	58	384
.. Ret cres fet desn fet tran gest curt baix peso	1	5	2	8
.. Trauma durante o nascimento	0	1	0	1
.. Outros transt respiratórios orig per perinatal	218	97	20	335
.. Doenças infecciosas e parasitárias congênitas	0	0	1	1
.. Outras infecções específicas do período perinat	1	0	28	29
.. Doença hemolítica do feto e do recém-nascido	0	1	3	4
.. Outras afecções originadas no período perinatal	1	1	4	6

17 Malf cong deformid e anomalias cromossômicas	72	32	23	127
.. Malformações congênitas do aparelho circulat	0	3	5	8
.. Fenda labial e fenda palatina	0	2	2	4
.. Outras malformações congênitas aparelho digest	0	2	0	2
.. Testiculo não-descido	0	2	3	5
.. Outras malformações do aparelho geniturinário	2	4	6	12
.. Deformidades congênitas dos pés	2	4	2	8
.. Outr malfom e deform congên aparelho osteomusc	1	5	4	10
.. Outras malformações congênitas	67	10	1	78

18 Sint sinais e achad anorm ex clín e laborat	52	28	22	102
.. Dor abdominal e pélvica	0	3	2	5
.. Febre de origem desconhecida	2	0	0	2
.. Outr sist sinais achad anorm ex clín labor NCOP	50	25	20	95

19 Lesões enven e alg out conseq causas externas	66	83	65	214
.. Fratura do crânio e dos ossos da face	1	2	2	5
.. Fratura do pescoço tórax ou pelve	0	2	1	3
.. Fratura do fêmur	8	12	8	28
.. Fratura de outros ossos dos membros	31	36	31	98
.. Fraturas envolvendo múltiplas regiões do corpo	2	0	1	3
.. Luxações entorse distensão reg esp e múlt corpo	2	6	2	10
.. Traumatismo do olho e da órbita ocular	0	0	2	2
.. Traumatismo intracraniano	3	4	0	7
.. Traumatismo de outros órgãos internos	7	3	5	15
.. Lesões esmag amput traumát reg esp e múlt corpo	1	5	1	7
.. Outr traum reg espec não espec e múltipl corpo	4	3	3	10
.. Efeitos corpo estranho através de orifício nat	0	1	0	1
.. Queimadura e corrosões	0	3	3	6
.. Envenenamento por drogas e substâncias biológ	0	1	0	1
.. Cert compl prec traum compl cirúrg ass méd NCOP	5	4	5	14
.. Seqüel traum enven e outr conseq causas extern	2	1	1	4

21 Contatos com serviços de saúde	44	33	8	85
.. Pessoas em contato com serv saúde exame invest	22	20	4	46
.. Pessoas contato serv saúde cuidados proc espec	21	13	4	38
.. Pessoas contato serv saúde por outras razões	1	0	0	1

Total	5700	5878	3562	15140
--------------	-------------	-------------	-------------	--------------

2- Mortalidade Geral da Região da Baixada Fluminense

Período: 2005-2008				
Capítulo CID-10	2005	2006	2007	2008
TOTAL	24.312	25.047	25.568	26.198
<i>I. Algumas doenças infecciosas e parasitárias</i>	1.252	1.240	1.191	1.329
II. Neoplasias (tumores)	2.929	3.179	3.162	3.335
<i>III. Doenças sangue órgãos hemat e transt imunitár</i>	145	173	154	206
IV. Doenças endócrinas nutricionais e metabólicas	1.857	2.126	2.090	2.183
<i>V. Transtornos mentais e comportamentais</i>	145	165	159	150
<i>VI. Doenças do sistema nervoso</i>	273	282	318	351
<i>VII. Doenças do Olho e Anexos</i>	0	0	0	2
<i>VIII. Doenças do ouvido e da apófise mastóide</i>	4	4	4	5
IX. Doenças do aparelho circulatório	6.810	7.253	7.216	7.598
X. Doenças do aparelho respiratório	2.265	2.250	2.257	2.275
<i>XI. Doenças do aparelho digestivo</i>	1.019	1.131	1.161	1.194
<i>XII. Doenças da pele e do tecido subcutâneo</i>	41	81	48	70
<i>XIII. Doenças sist osteomuscular e tec conjuntivo</i>	60	70	64	71
<i>XIV. Doenças do aparelho geniturinário</i>	475	435	454	585
<i>XV. Gravidez parto e puerpério</i>	51	66	59	40
<i>XVI. Algumas afec originadas no período perinatal</i>	627	552	562	470
<i>XVII. Malf cong deformid e anomalias cromossômicas</i>	185	194	183	187
<i>XVIII. Sint sinais e achad anorm ex clín e laborat</i>	2.556	2.396	3.090	2.901
XX. Causas externas de morbidade e mortalidade	3.618	3.450	3.396	3.246

Fonte: MS/SVS/DASIS- Sistema de Informações sobre Mortalidade - SIM

Óbitos por faixa Etária Baixada Fluminense Segundo Capítulo CID-10 –Série Histórica

Faixa Etária: Menor 1 ano				
Período: 2005-2008				
Capítulo CID-10	2005	2006	2007	2008
TOTAL	1.050	950	932	816
I. Algumas doenças infecciosas e parasitárias	57	61	38	39
II. Neoplasias (tumores)	2	4	1	2
III. Doenças sangue órgãos hemat e transt imunitár	5	4	2	4
IV. Doenças endócrinas nutricionais e metabólicas	14	16	14	7
VI. Doenças do sistema nervoso	8	15	13	15
VII Doenças Olhos e Anexos	-	-	-	1
VIII. Doenças do ouvido e da apófise mastóide	-	1	-	2
IX. Doenças do aparelho circulatório	7	9	8	9
X. Doenças do aparelho respiratório	107	70	79	45
XI. Doenças do aparelho digestivo	4	8	-	7
XII. Doenças da Pele e Tec. conjuntivo	-	-	-	1
XIII. Doenças sist osteomuscular e tec conjuntivo	-	-	1	1
XIV. Doenças do aparelho geniturinário	1	-	3	1
XVI. Algumas afec originadas no período perinatal	627	548	560	469
XVII. Malf cong deformid e anomalias cromossômicas	150	155	149	143
XVIII. Sint sinais e achad anorm ex clín e laborat	28	19	32	28
XX. Causas externas de morbidade e mortalidade	40	40	32	42

Fonte: MS/SVS/DASIS- Sistema de Informações sobre Mortalidade - SIM

Faixa Etária: 10 a 19 anos				
Período: 2005-2008				
Capítulo CID-10	2005	2006	2007	2008
TOTAL	724	667	644	
I. Algumas doenças infecciosas e parasitárias	28	19	18	
II. Neoplasias (tumores)	33	35	32	
III. Doenças sangue órgãos hemat e transt imunitár	3	7	4	
IV. Doenças endócrinas nutricionais e metabólicas	7	7	8	
VI. Doenças do sistema nervoso	21	26	21	
VIII. Doenças do ouvido e da apófise mastóide	-	1	1	
IX. Doenças do aparelho circulatório	21	20	15	
X. Doenças do aparelho respiratório	18	20	15	
XI. Doenças do aparelho digestivo	7	11	7	
XII. Doenças da pele e do tecido subcutâneo	1	4	2	
XIII. Doenças sist osteomuscular e tec conjuntivo	2	3	4	
XIV. Doenças do aparelho geniturinário	4	1	6	
XV. Gravidez parto e puerpério	5	16	9	
XVII. Malf cong deformid e anomalias cromossômicas	4	3	6	
XVIII. Sint sinais e achad anorm ex clín e laborat	26	27	31	
XX. Causas externas de morbidade e mortalidade	544	467	465	

Fonte: MS/SVS/DASIS- Sistema de Informações sobre Mortalidade - SIM

Faixa Etária: 20 a 39 anos				
Período: 2005-2008				
Capítulo CID-10	2005	2006	2007	2008
TOTAL	3.134	3.002	2.986	
I. Algumas doenças infecciosas e parasitárias	306	293	284	
II. Neoplasias (tumores)	156	170	172	
III. Doenças sangue órgãos hemat e transt imunitár	15	22	12	
IV. Doenças endócrinas nutricionais e metabólicas	65	63	68	
V. Transtornos mentais e comportamentais	25	20	16	
VI. Doenças do sistema nervoso	39	37	31	
VIII. Doenças do ouvido e da apófise mastóide	2	-	-	
IX. Doenças do aparelho circulatório	271	227	244	
X. Doenças do aparelho respiratório	136	111	103	
XI. Doenças do aparelho digestivo	78	74	62	
XII. Doenças da pele e do tecido subcutâneo	3	5	3	
XIII. Doenças sist osteomuscular e tec conjuntivo	17	13	13	
XIV. Doenças do aparelho geniturinário	23	19	31	
XV. Gravidez parto e puerpério	45	47	45	
XVI. Algumas afec originadas no período perinatal	-	-	1	
XVII. Malf cong deformid e anomalias cromossômicas	8	7	5	
XVIII. Sint sinais e achad anorm ex clín e laborat	172	152	180	
XX. Causas externas de morbidade e mortalidade	1.773	1.742	1.716	

Faixa Etária: 40 a 59 anos				
Período: 2005-2008				
Capítulo CID-10	2005	2006	2007	2008
TOTAL	6.204	6.298	6.321	
<i>I. Algumas doenças infecciosas e parasitárias</i>	430	448	419	
II. Neoplasias (tumores)	1.030	1.091	1.072	
<i>III. Doenças sangue órgãos hemat e transt imunitár</i>	36	37	45	
IV. Doenças endócrinas nutricionais e metabólicas	422	453	466	
<i>V. Transtornos mentais e comportamentais</i>	72	81	80	
<i>VI. Doenças do sistema nervoso</i>	54	47	48	
<i>VIII. Doenças do ouvido e da apófise mastóide</i>	2	2	1	
IX. Doenças do aparelho circulatório	1.770	1.867	1.758	
X. Doenças do aparelho respiratório	453	439	423	
<i>XI. Doenças do aparelho digestivo</i>	393	437	428	
<i>XII. Doenças da pele e do tecido subcutâneo</i>	9	16	6	
<i>XIII. Doenças sist osteomuscular e tec conjuntivo</i>	15	10	15	
<i>XIV. Doenças do aparelho geniturinário</i>	125	91	96	
<i>XV. Gravidez parto e puerpério</i>	1	3	5	
<i>XVII. Malf cong deformid e anomalias cromossômicas</i>	6	4	4	
<i>XVIII. Sint sinais e achad anorm ex clín e laborat</i>	683	646	803	
XX. Causas externas de morbidade e mortalidade	703	626	652	

Faixa Etária: 60 a 80 anos e mais				
Período: 2005-2008				
Capítulo CID-10	2005	2006	2007	2008
TOTAL	12.723	13.750	14.365	
<i>I. Algumas doenças infecciosas e parasitárias</i>	398	394	409	
II. Neoplasias (tumores)	1.685	1.847	1.858	
<i>III. Doenças sangue órgãos hemat e transt imunitár</i>	80	101	84	
IV. Doenças endócrinas nutricionais e metabólicas	1.326	1.572	1.521	
<i>V. Transtornos mentais e comportamentais</i>	46	60	63	
<i>VI. Doenças do sistema nervoso</i>	132	138	182	
<i>VIII. Doenças do ouvido e da apófise mastóide</i>	-	-	2	
IX. Doenças do aparelho circulatório	4.690	5.112	5.170	
X. Doenças do aparelho respiratório	1.497	1.548	1.593	
XI. Doenças do aparelho digestivo	521	593	653	
<i>XII. Doenças da pele e do tecido subcutâneo</i>	27	54	36	
<i>XIII. Doenças sist osteomuscular e tec conjuntivo</i>	26	43	30	
<i>XIV. Doenças do aparelho geniturinário</i>	317	322	317	
<i>XVII. Malf cong deformid e anomalias cromossômicas</i>	2	3	3	
<i>XVIII. Sint sinais e achad anorm ex clín e laborat</i>	1.588	1.509	2.012	
<i>XX. Causas externas de morbidade e mortalidade</i>	388	454	432	

**Coeficiente de Mortalidade Infantil Segundo Município da Região
Período 2008**

Município	Coef. de Mortalidade Infantil
Belford Roxo	16,2/1.000NV
Duque de Caxias	14,0/1.000NV
Itaguaí	10,7/1.000NV
Japeri	16,4/ 1.000NV
Magé	16,2/ 1.000NV
Mesquita	12,7/1.000NV
Nilópolis	16,7/1.000NV
Nova Iguaçu	15,3/1.000NV
Paracambi	13,8/1.000NV
Queimados	20,7/1.000NV
São João de Meriti	16,1/1.000NV
Seropédica	10,7/1.000NV

Fonte: MS/ Caderno de Saúde -2008

Evolução do Nº de Óbitos infantis segundo cap. CID-10 no região da Baixada Fluminense Série Histórica – 2005 a 2008

Óbitos p/Residênc por Ano do Óbito segundo Capítulo CID-10				
Capítulo CID-10	2005	2006	2007	2008
TOTAL	1.050	950	932	816
I. Algumas doenças infecciosas e parasitárias	57	61	38	39
II. Neoplasias (tumores)	2	4	1	2
III. Doenças sangue órgãos hemat e transt imunitár	5	4	2	4
IV. Doenças endócrinas nutricionais e metabólicas	14	16	14	7
VI. Doenças do sistema nervoso	8	15	13	15
VII. Doenças dos Olhos e anexos	-	-	-	1
VIII. Doenças do ouvido e da apófise mastóide	-	1	-	2
IX. Doenças do aparelho circulatório	7	9	8	9
X. Doenças do aparelho respiratório	107	70	79	45
XI. Doenças do aparelho digestivo	4	8	-	7
XIII. Doenças sist osteomuscular e tec conjuntivo	-	-	1	1
XIV. Doenças do aparelho geniturinário	1	-	3	1
XVI. Algumas afec originadas no período perinatal	627	548	560	469
XVII. Malf cong deformid e anomalias cromossômicas	150	155	149	143
XVIII. Sint sinais e achad anorm ex clín e laborat	28	19	32	28
XX. Causas externas de morbidade e mortalidade	40	40	32	42

Fonte: MS/SVS/DASIS - Sistema de Informações sobre Mortalidade - SIM

**Evolução do Nº de Óbitos infantis segundo cap. CID-10 no Município de Itaguaí
Série Histórica – 2005 a 2008**

Capítulo CID-10	2005	2006	2007	2008
TOTAL	21	27	24	19
<i>I. Algumas doenças infecciosas e parasitárias</i>	1	1	1	2
<i>IV. Doenças Endóc/Metabólicas/Nutric.</i>	-	-	-	1
<i>X. Doenças do aparelho respiratório</i>	4	1	2	-
<i>XI. Doenças do aparelho digestivo</i>	-	1	-	-
XVI. Algumas afec originadas no período perinatal	8	16	17	8
XVII. Malf cong deformid e anomalias cromossômicas	7	8	3	6
<i>XVIII Sintomas e Sinais ach anormais ex. Clín e lab</i>	-	-	-	1
<i>XX. Causas externas de morbidade e mortalidade</i>	1	-	1	1

Fonte: MS/SVS/DASIS - Sistema de Informações sobre Mortalidade - SIM

Evolução dos Óbitos infantis no Município de Japeri Série Histórica -2005 a 2008

Óbitos p/Residênc por Ano do Óbito segundo Capítulo CID-10				
Capítulo CID-10	2005	2006	2007	2008
TOTAL	20	33	23	25
<i>I. Algumas doenças infecciosas e parasitárias</i>	-	1	2	-
<i>IV. Doenças endócrinas nutricionais e metabólicas</i>	-	1	-	-
<i>VI. Doenças do Sist. Nervoso</i>	-	-	-	1
<i>X. Doenças do aparelho respiratório</i>	4	4	1	-
<i>XI. Doenças do aparelho digestivo</i>	-	2	-	-
XVI. Algumas afec originadas no período perinatal	13	22	13	19
XVII. Malf cong deformid e anomalias cromossômicas	3	1	4	5
<i>XVIII. Sint sinais e achad anorm ex clín e laborat</i>	-	1	3	-
<i>XX. Causas externas de morbidade e mortalidade</i>	-	1	-	-

Fonte: MS/SVS/DASIS - Sistema de Informações sobre Mortalidade - SIM

Óbitos Materno Por Tipo de Causa Obstétrica Região da Baixada Fluminense

Período: 2008

<i>Tipo causa obstétrica</i>	<i>Óbitos p/Residência</i>
TOTAL	40
Morte materna obstétrica direta	34
Morte materna obstétrica indireta	5
Morte materna obstétrica não especificada	1

Fonte: MS/SVS/DASIS - Sistema de Informações sobre Mortalidade - SIM

Óbitos Maternos Segundo Grupo CID-10

<i>Grupo CID - 10</i>	<i>Óbitos p/Residência</i>
TOTAL	40
Doença pelo vírus da imunodeficiência humana [HIV]	3
Gravidez que termina em aborto	6
Edema proteinúria transt hiperts grav part puerp	9
Outr transt materns relac predom com a gravidez	2
Assist mãe ligados feto cav amniót probl parto	5
Complicações do trabalho de parto e do parto	7
Complicações relac predominante com puerpério	5
Outras afecções obstétricas NCOP	3

Fonte: MS/SVS/DASIS - Sistema de Informações sobre Mortalidade - SIM

Óbitos Maternos Por faixa Etária Segundo Grupo CID-10

<i>Grupo CID10</i>	<i>15 a 19 anos</i>	<i>20 a 29 anos</i>	<i>30 a 39 anos</i>	<i>40 a 49 anos</i>	<i>Total</i>
TOTAL	7	18	12	3	40
Doença pelo vírus da imunodeficiência humana [HIV]	1	1	-	1	3
Gravidez que termina em aborto	1	4	1	-	6
Edema proteinúria transt hiperts grav part puerp	2	3	4	-	9
Outr transt materns relac predom com a gravidez	-	2	-	-	2
Assist mãe ligados feto cav amniót probl parto	-	2	1	2	5
Complicações do trabalho de parto e do parto	1	2	4	-	7
Complicações relac predominant com puerpério	1	2	2	-	5
Outras afecções obstétricas NCOP	1	2	-	-	3

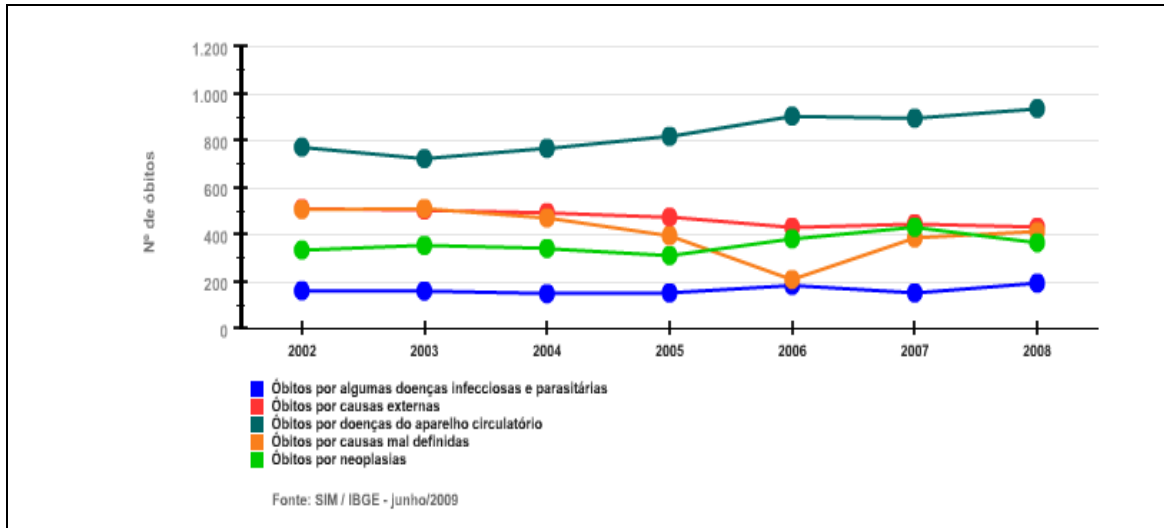
Fonte: MS/SVS/DASIS - Sistema de Informações sobre Mortalidade - SIM

SÉRIE HISTÓRICA POR MORTALIDADE SEGUNDO GRUPO DE CAUSAS ESPECÍFICAS POR MUNICÍPIO

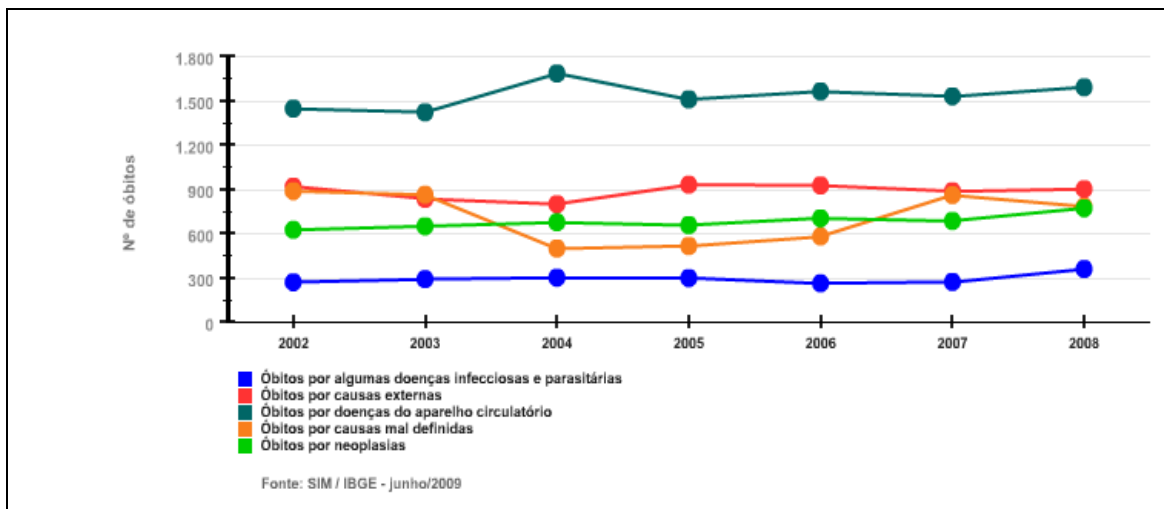
MUNICÍPIO: Belford Roxo

Série Histórica da Mortalidade Por Grupo de Causas

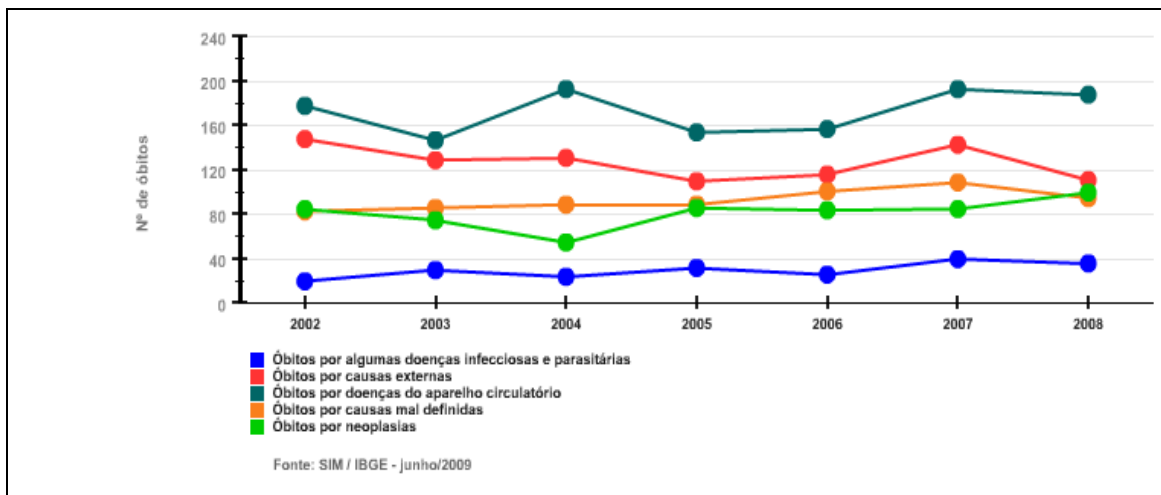
I.1- Belford Roxo



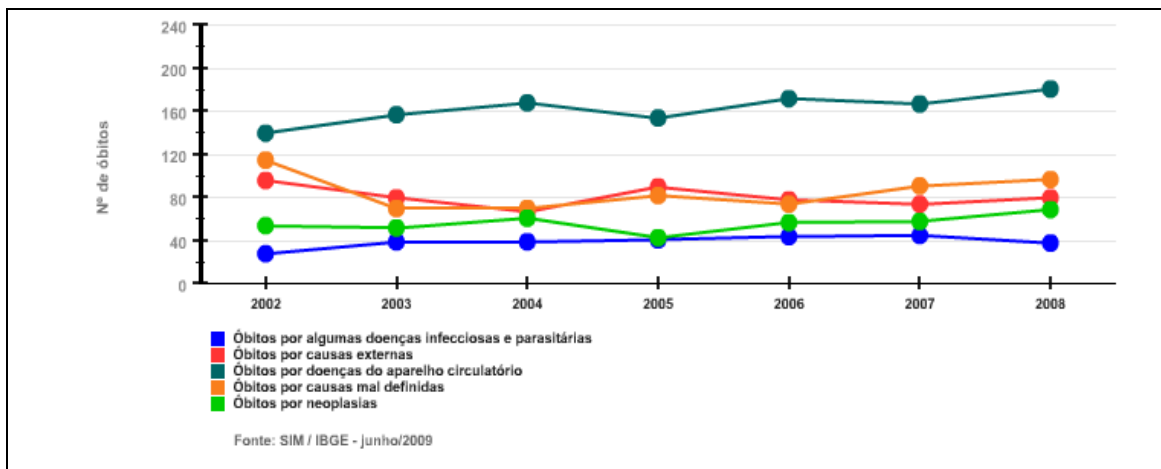
I.2- Duque de Caxias



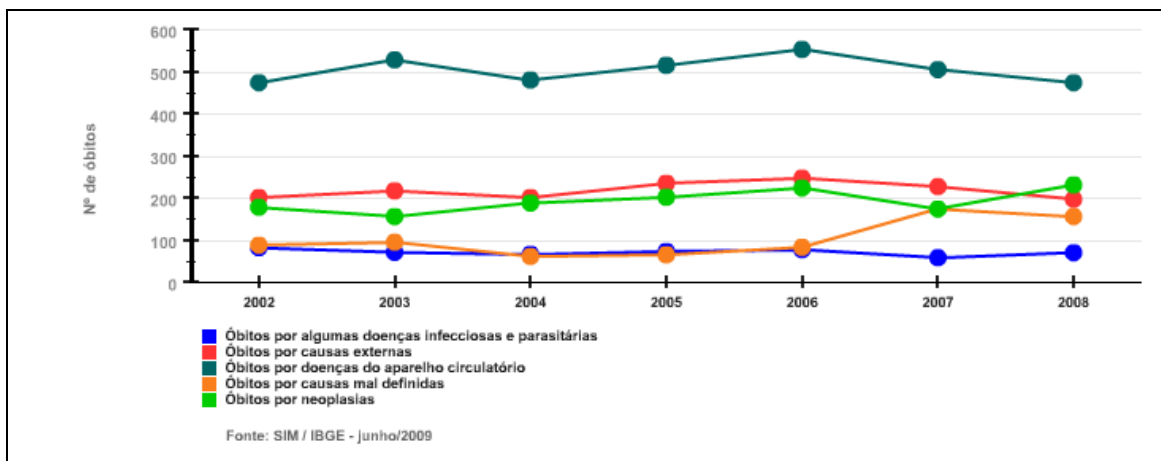
I.3- Itaguaí



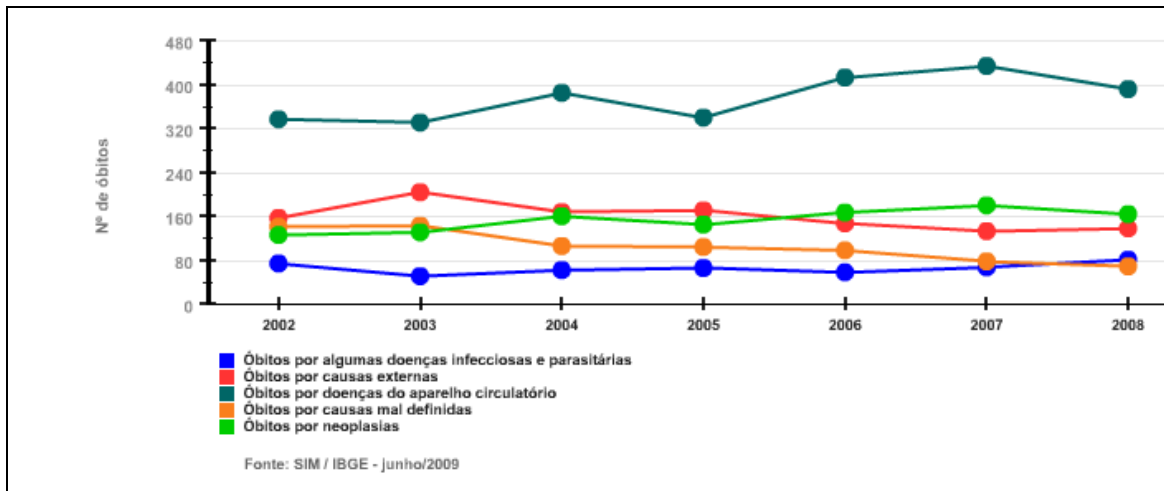
I.4 Japeri



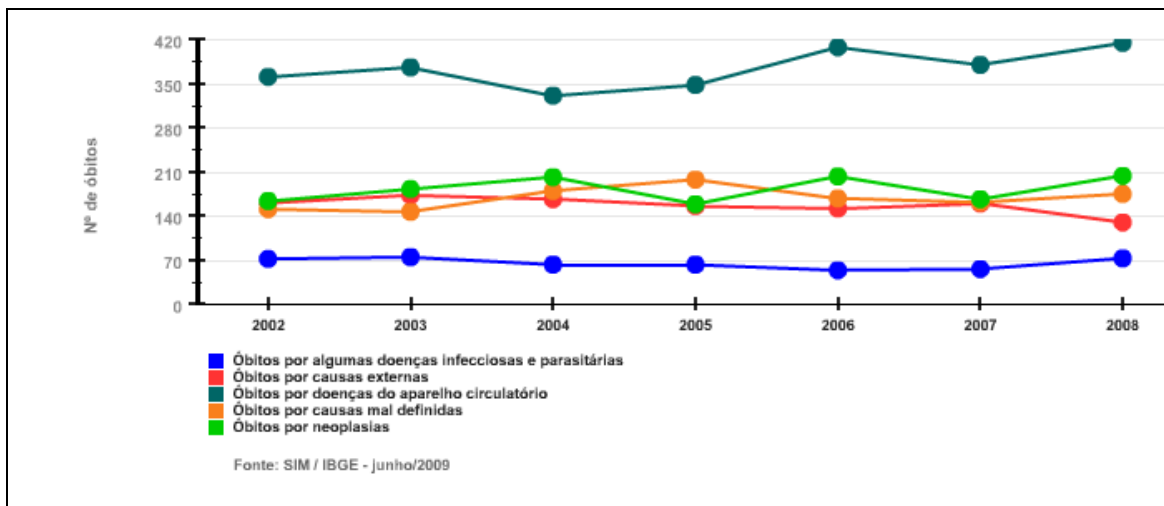
I.5 Magé



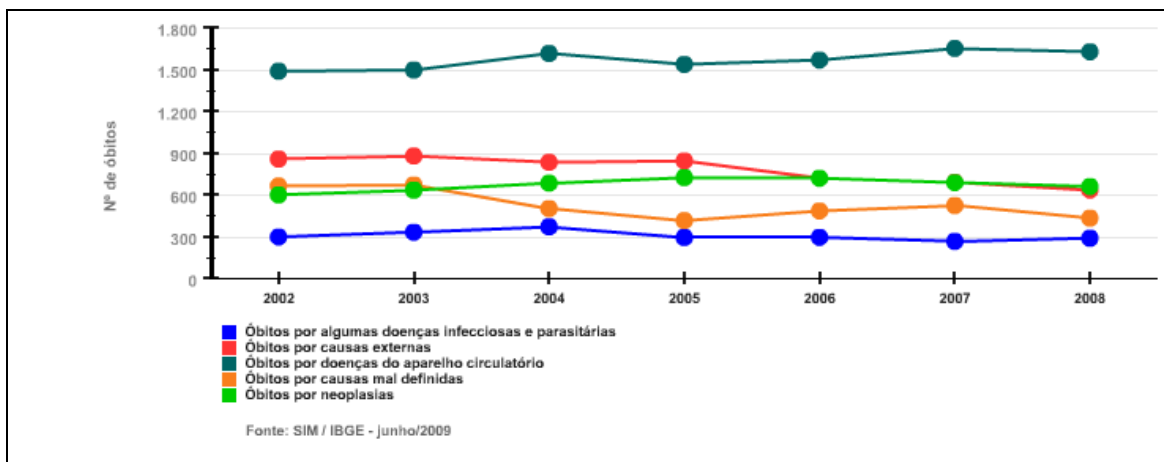
1.6 Mesquita



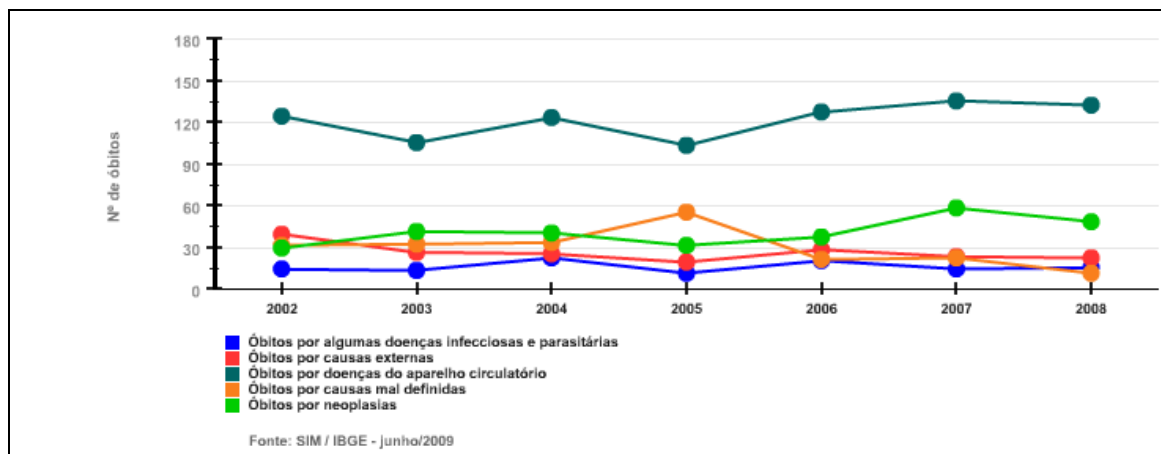
1.7 Nilópolis



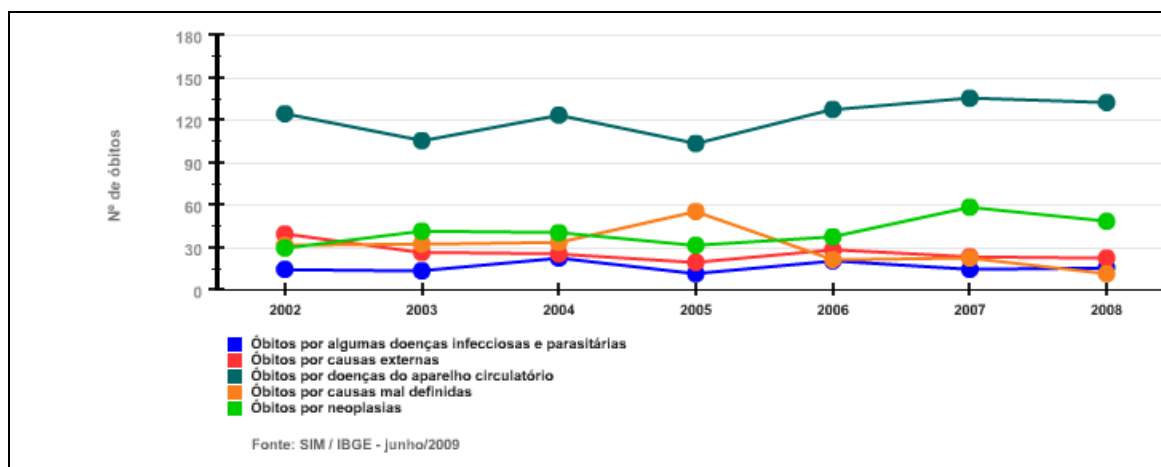
1.8 Nova Iguaçu



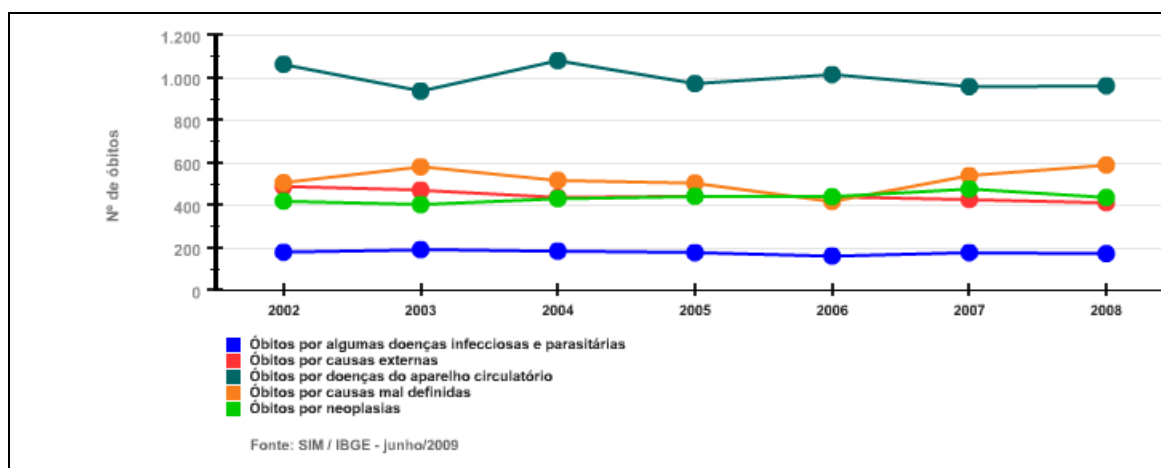
I.9 Paracambi



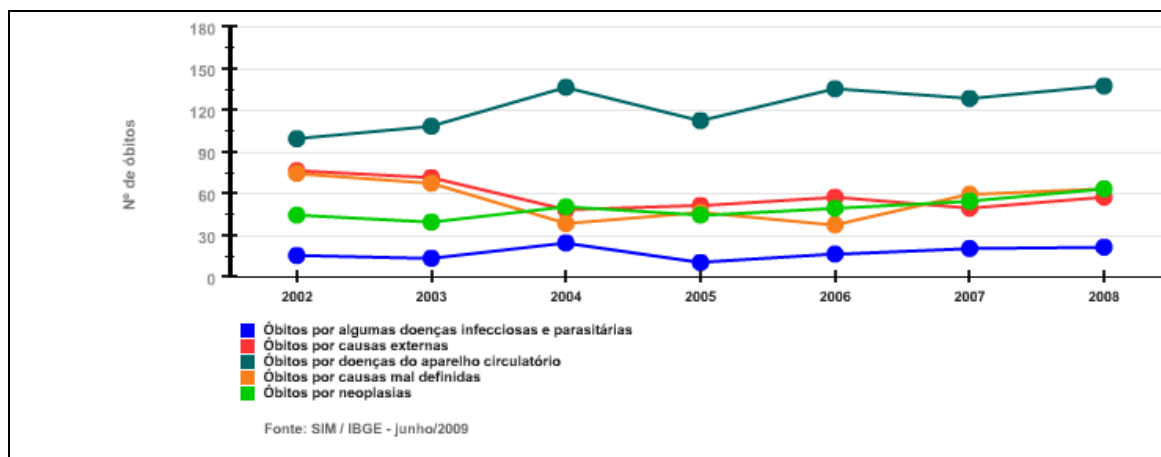
I.10 Queimados



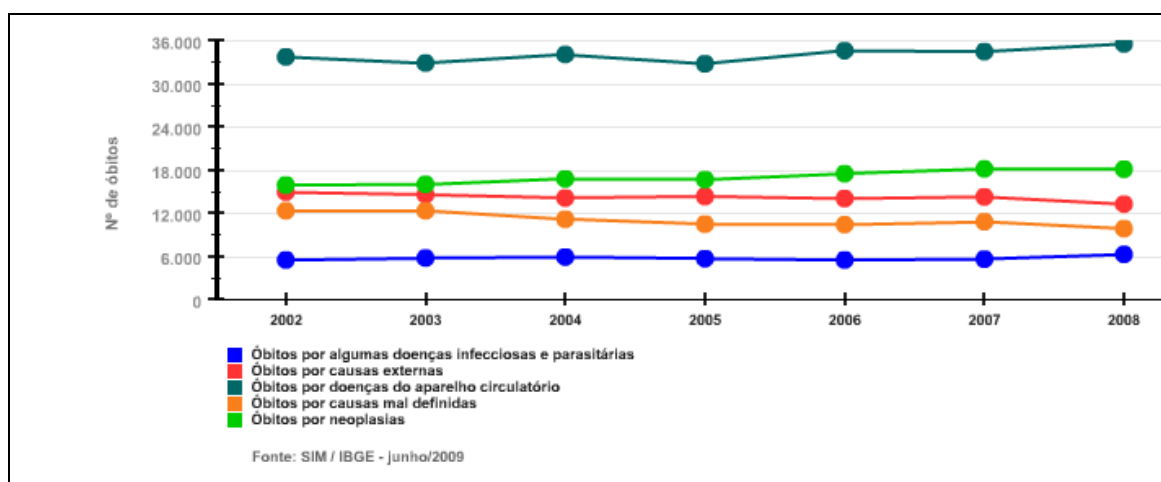
I.11 São João de Meriti



I.12 Seropédica



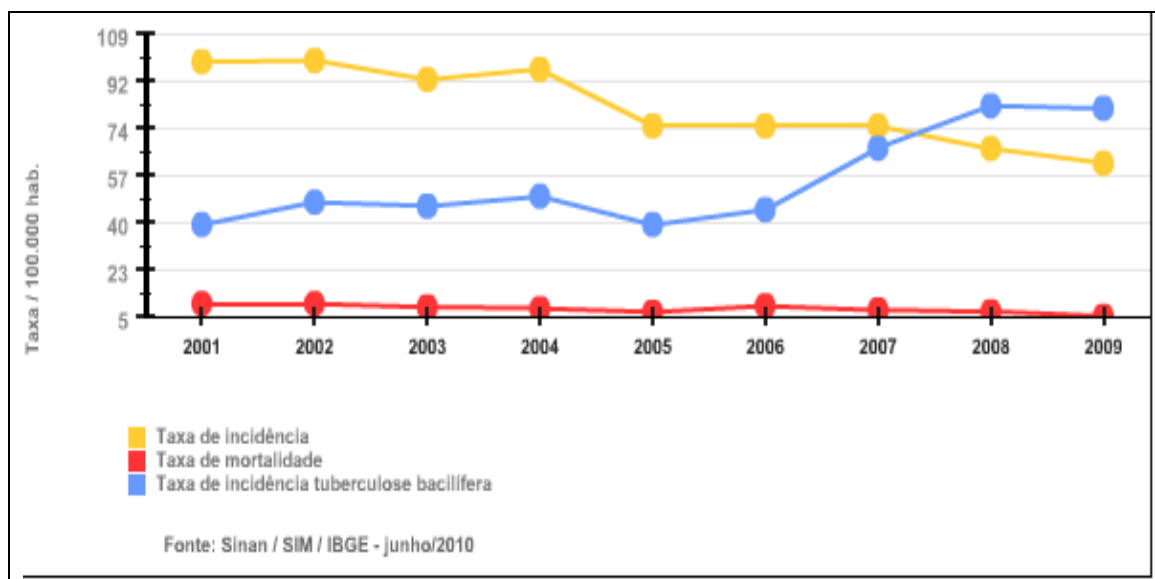
Série Histórica do Estado do Rio de Janeiro



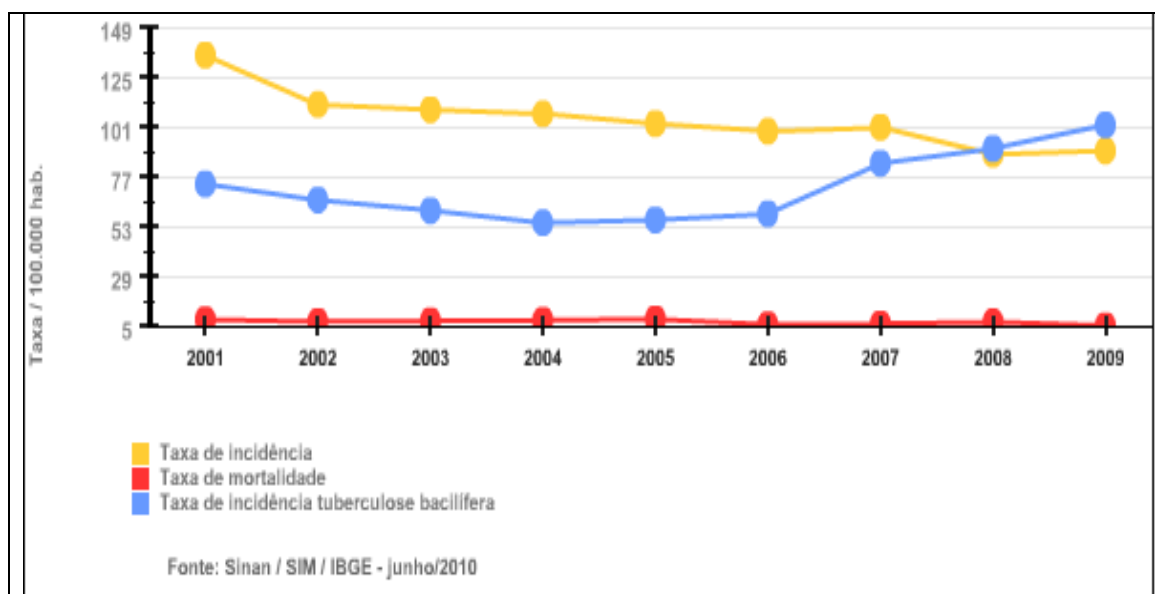
Morbimortalidade Por Tuberculose

Série Histórica 2001 a 2009

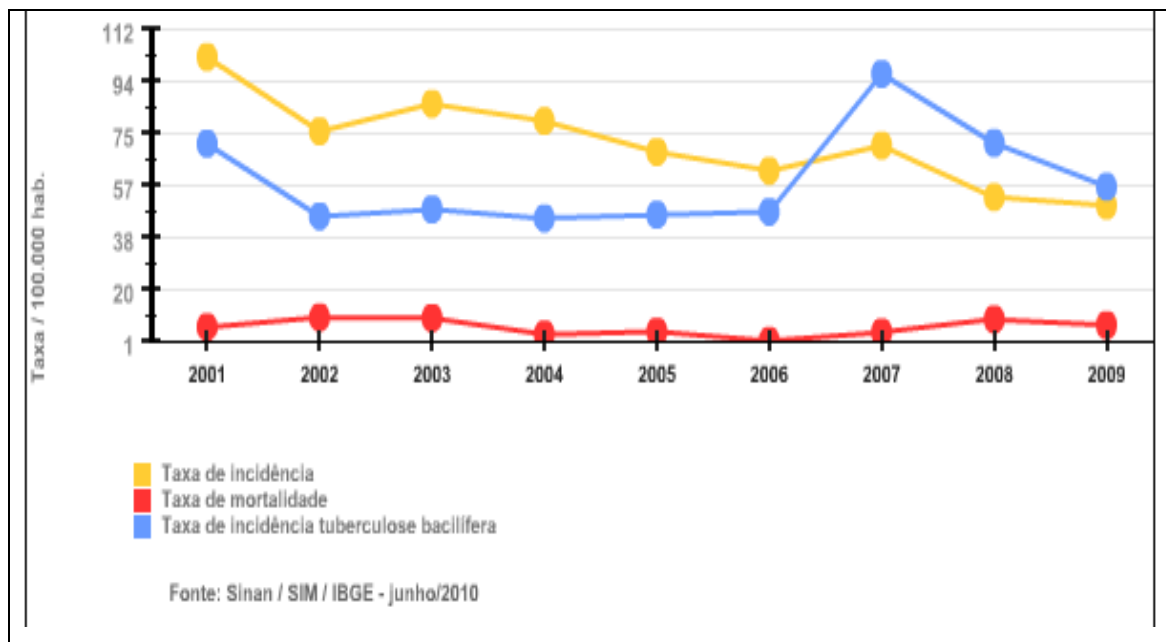
Município de Belford Roxo



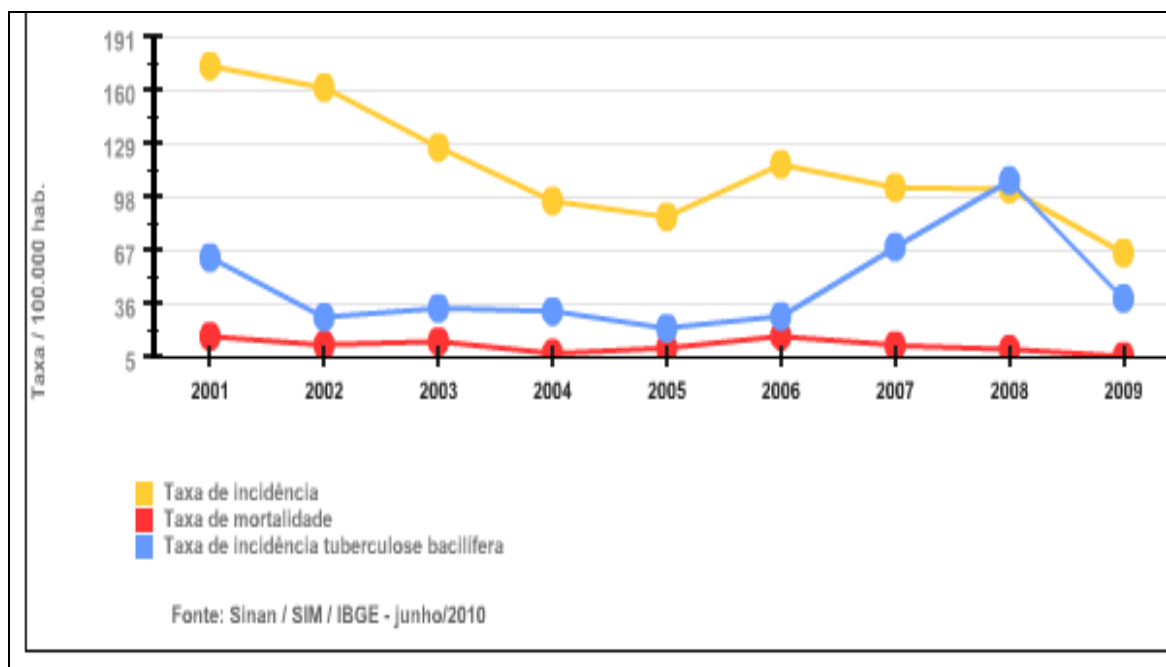
Município de Duque de Caxias



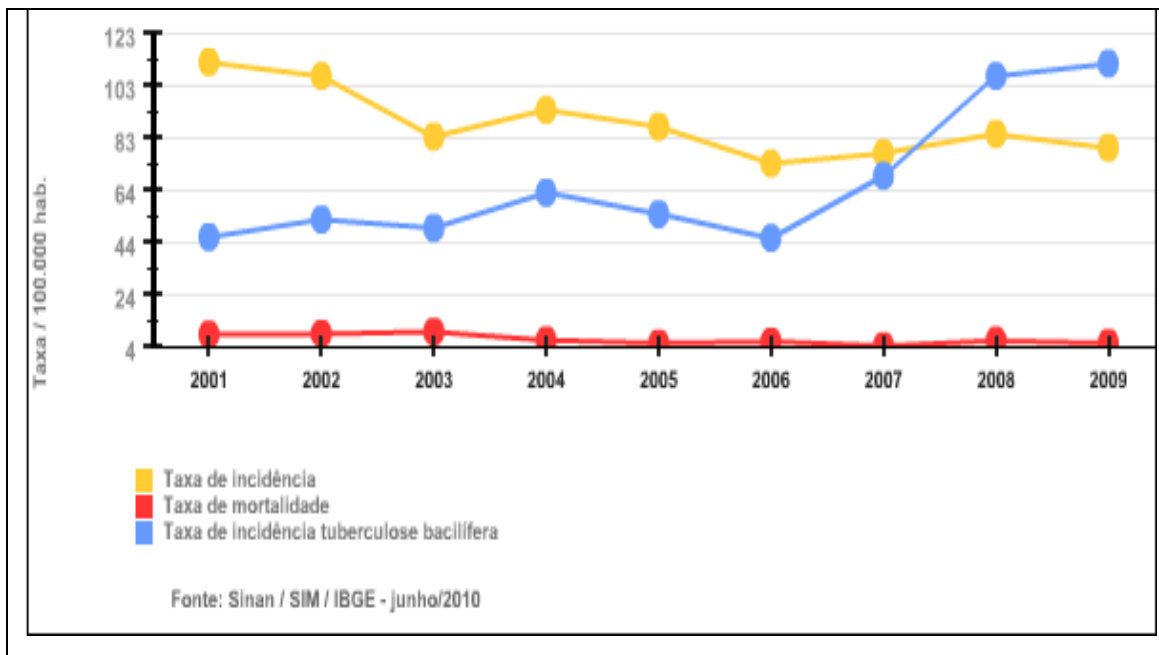
Município de Itaguaí



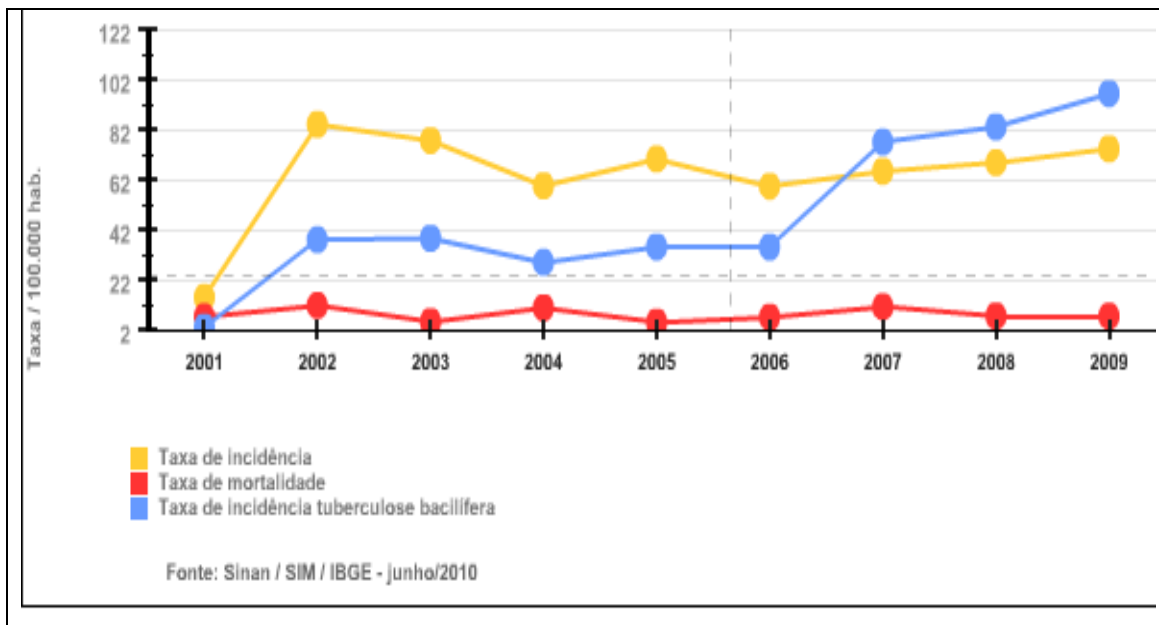
Município de Japeri



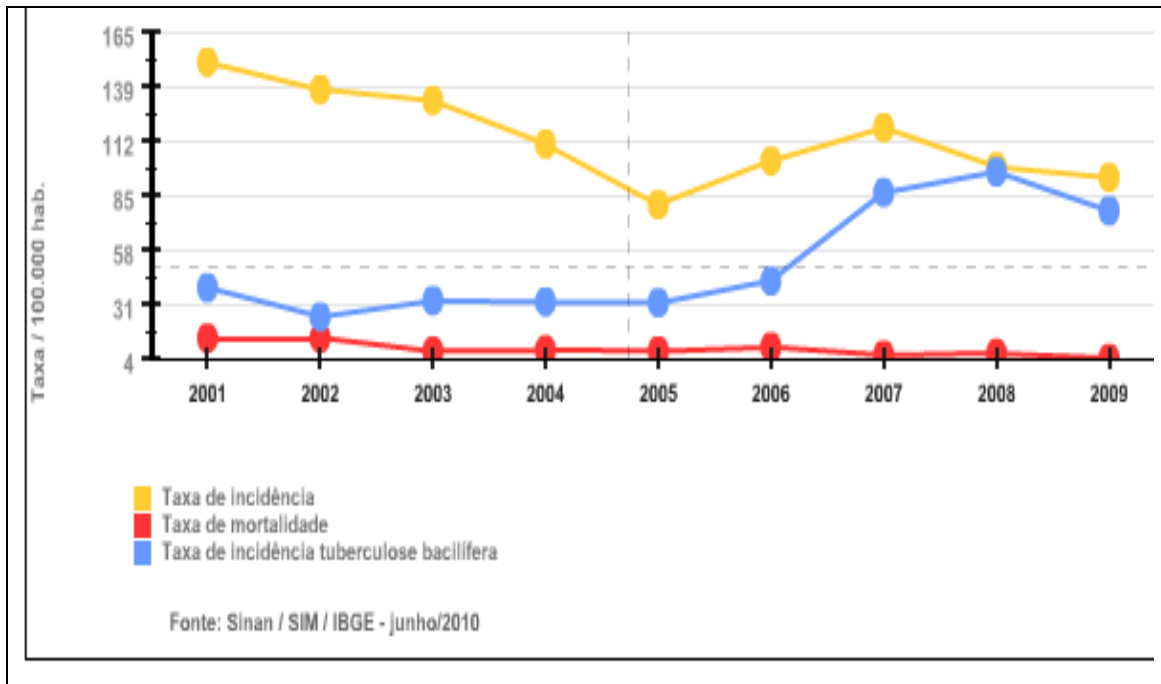
Município de Magé



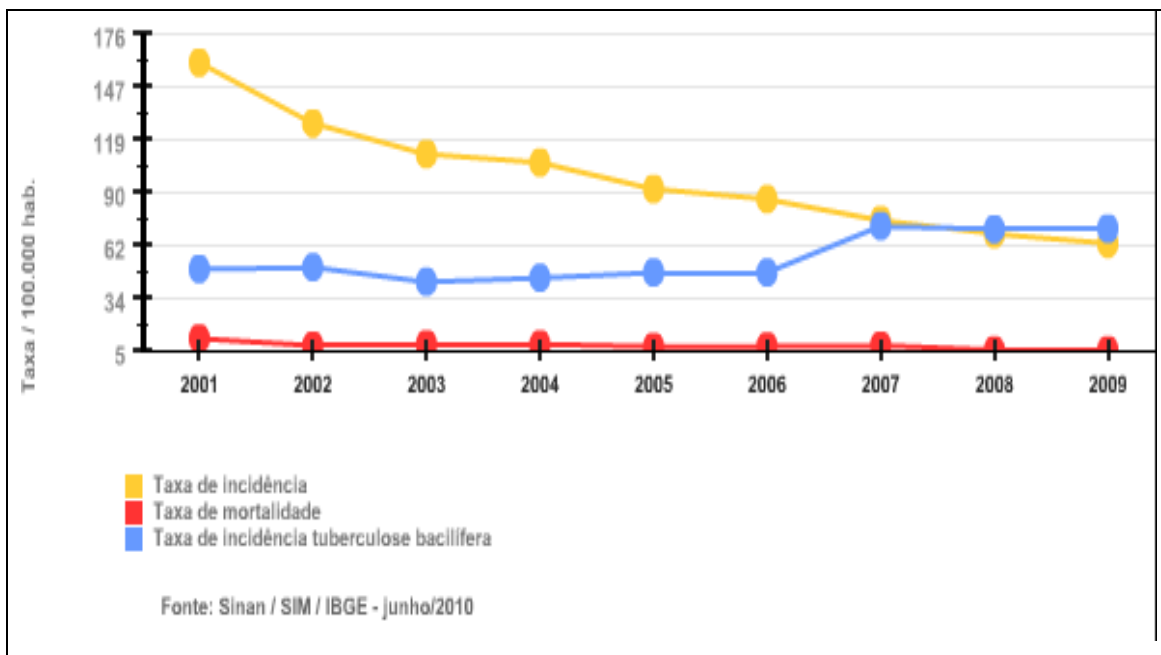
Município de Mesquita



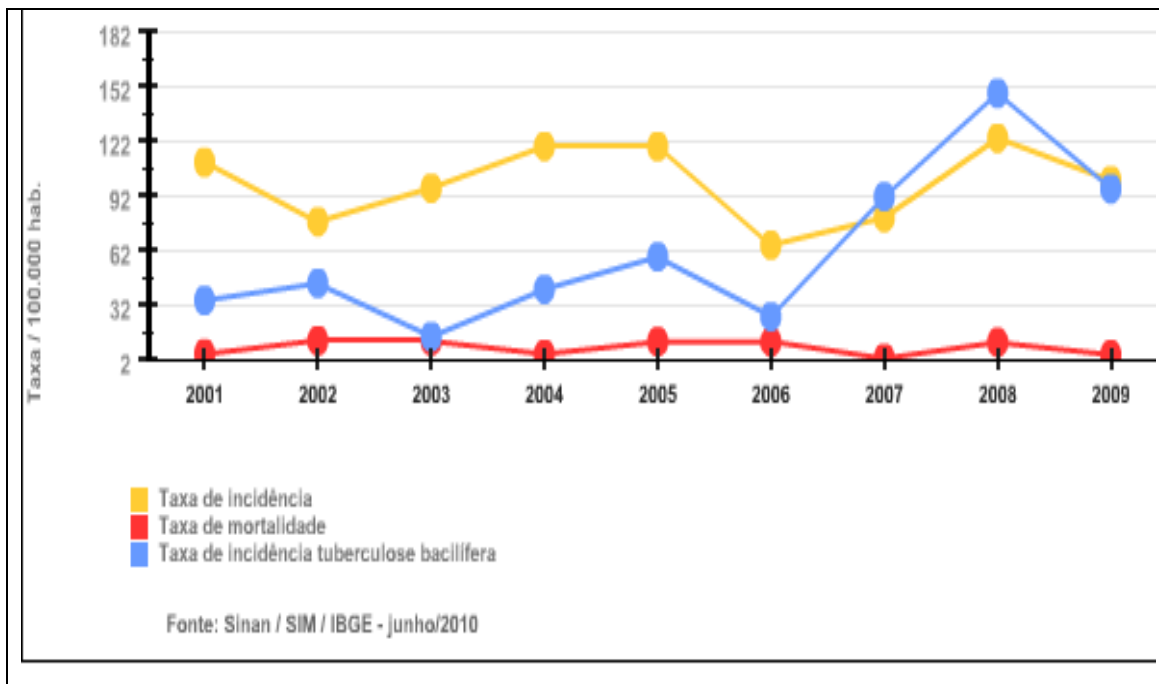
Município de Nilópolis



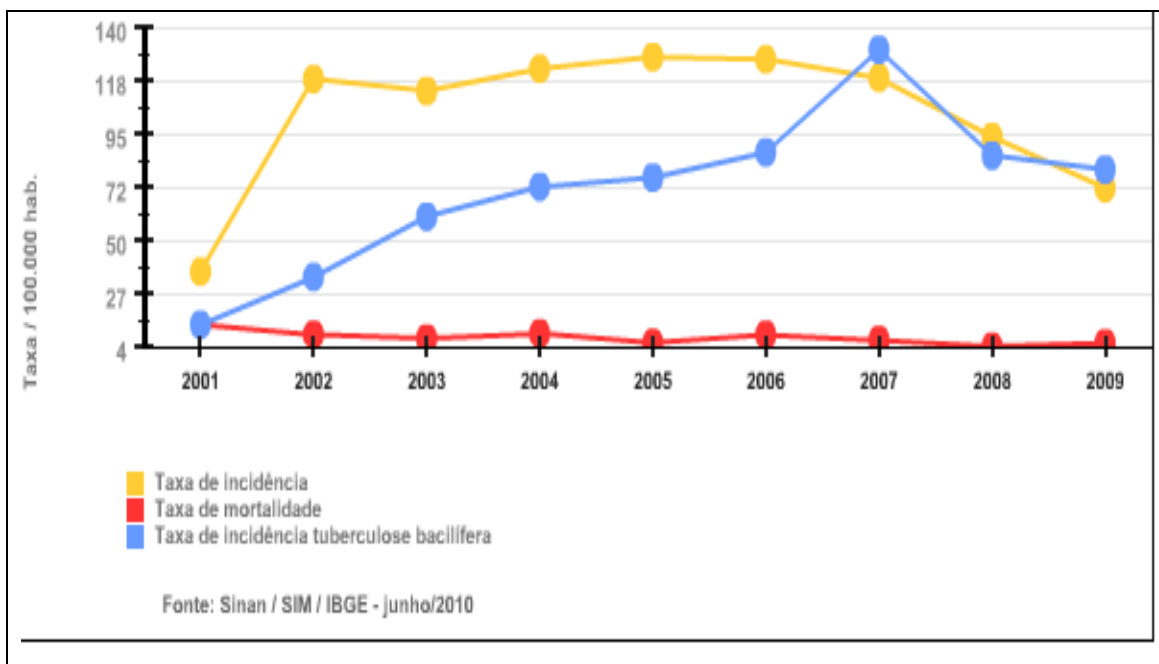
Município de Nova Iguaçu



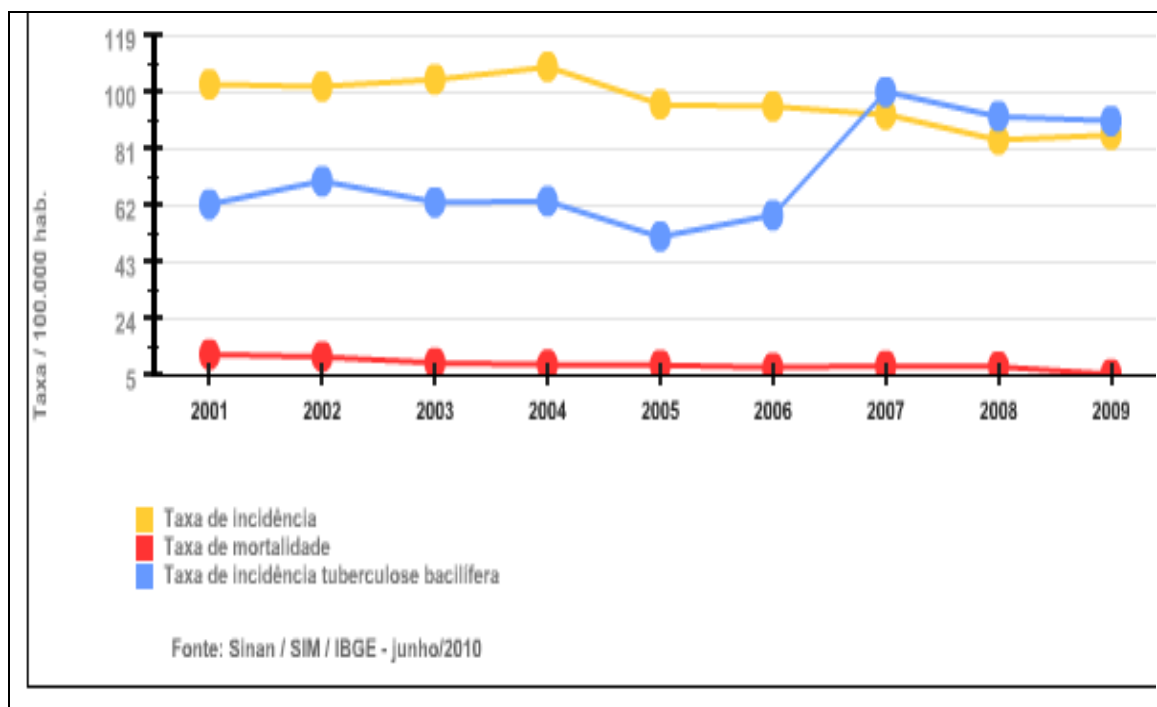
Município de Paracambi



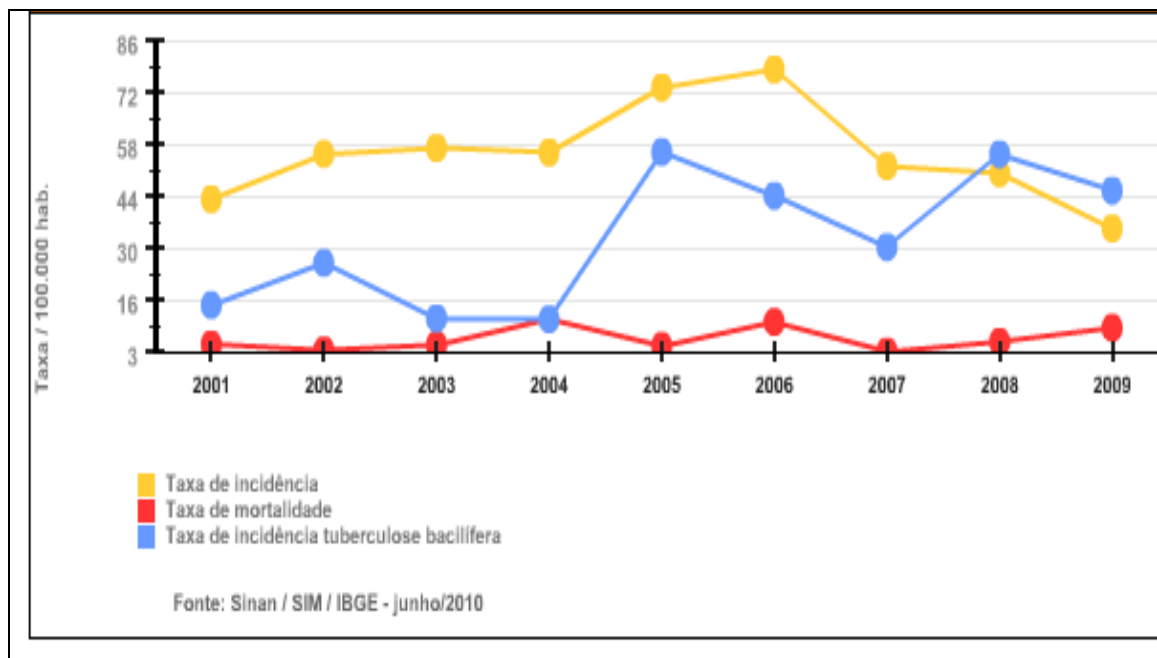
Município de Queimados



Município de São João de Meriti

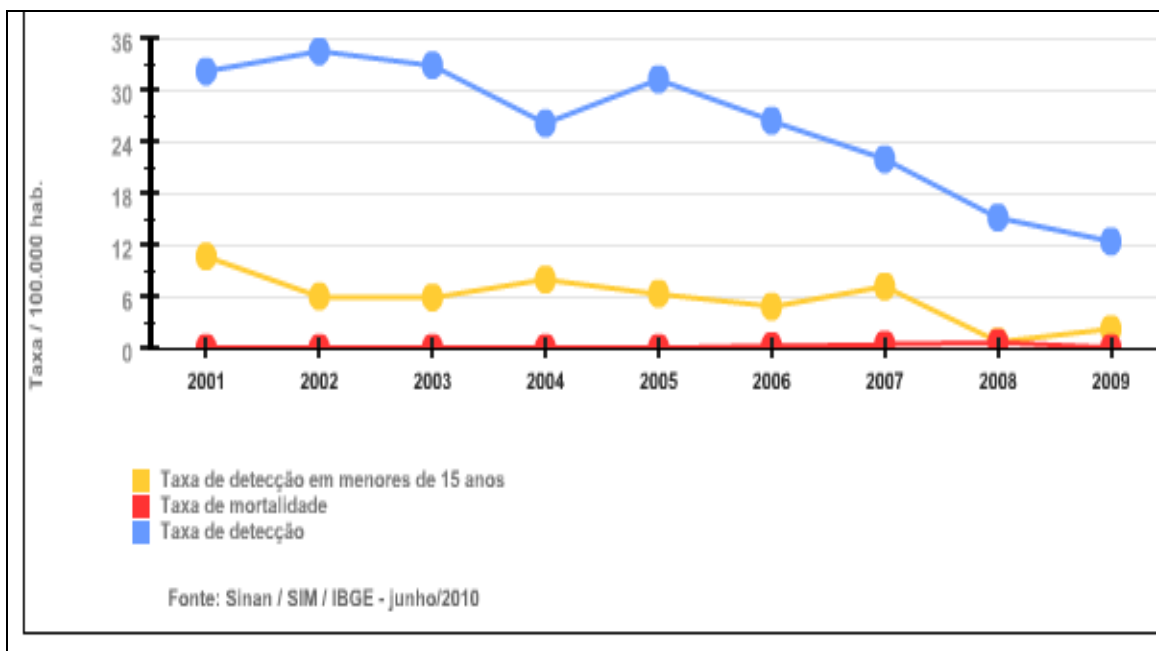


Município de Seropédica

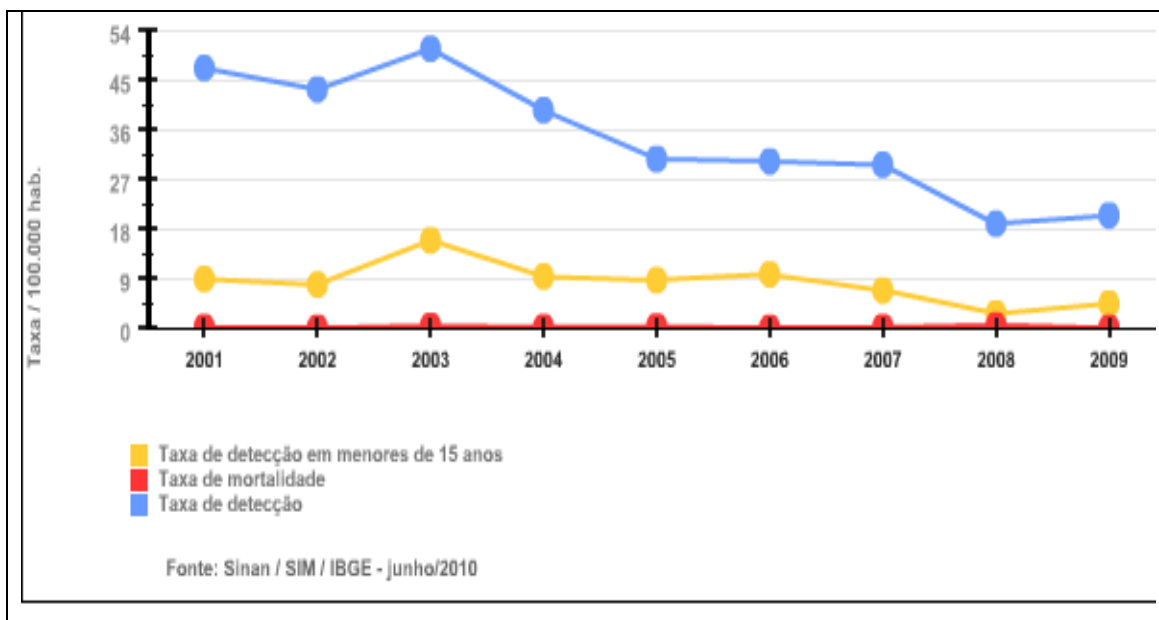


Morbimortalidade Por Hanseníase

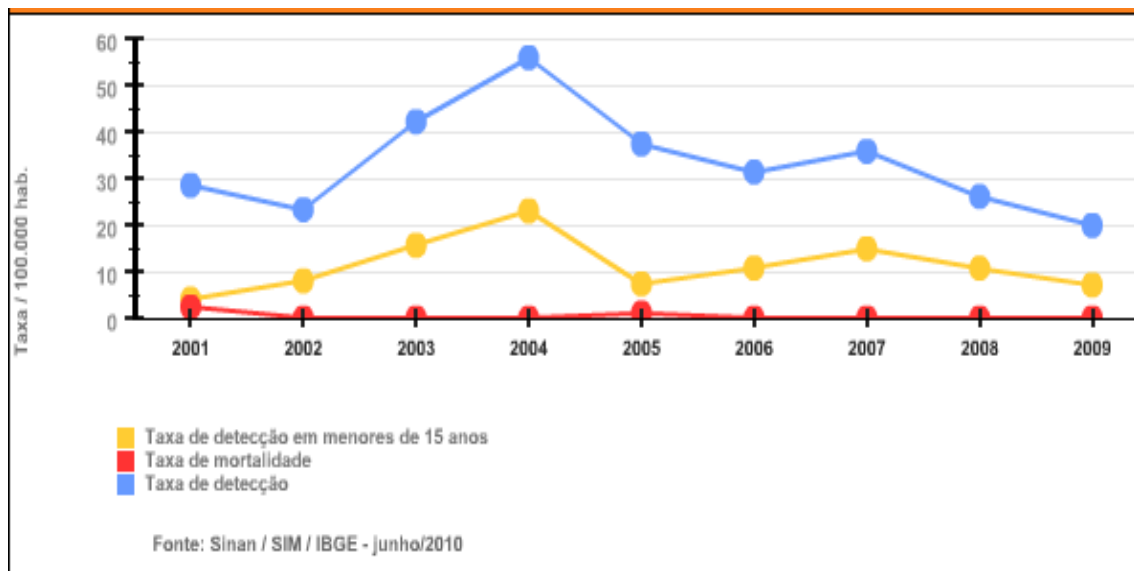
1- Município de Belford Roxo



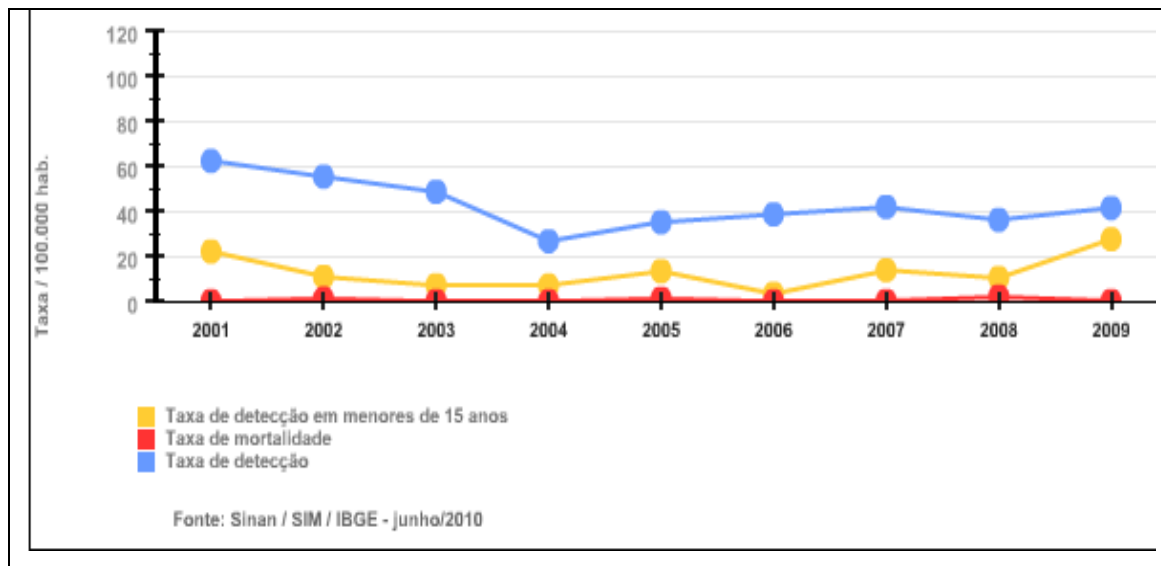
2- Município de D. Caxias



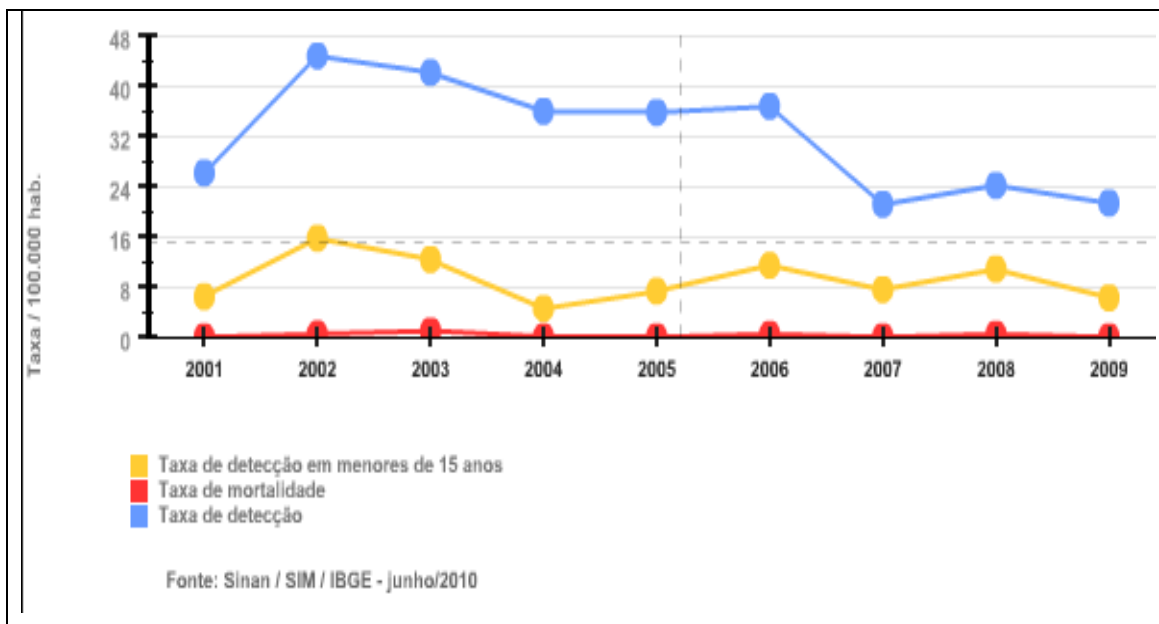
3- Município de Itaguaí



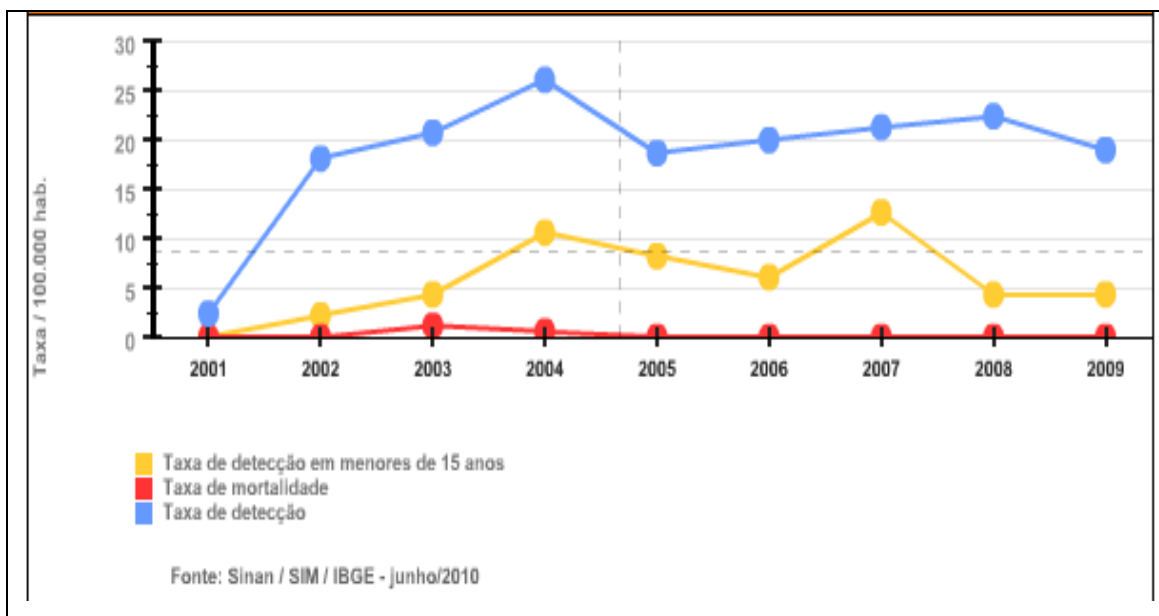
4- Município de Japeri



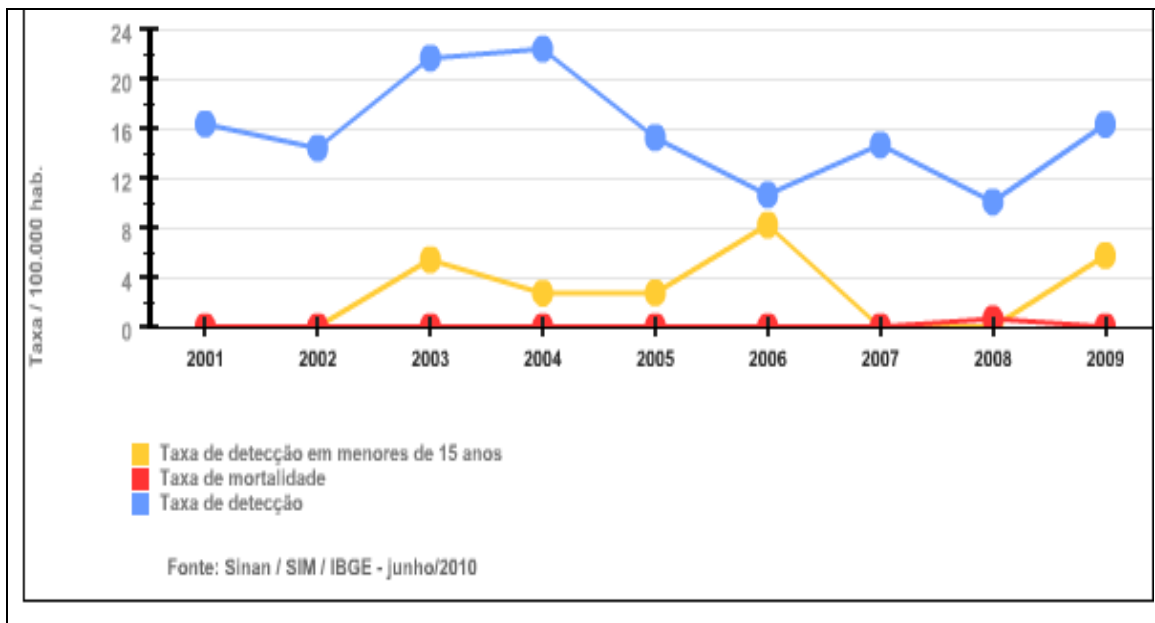
5-Município de Magé



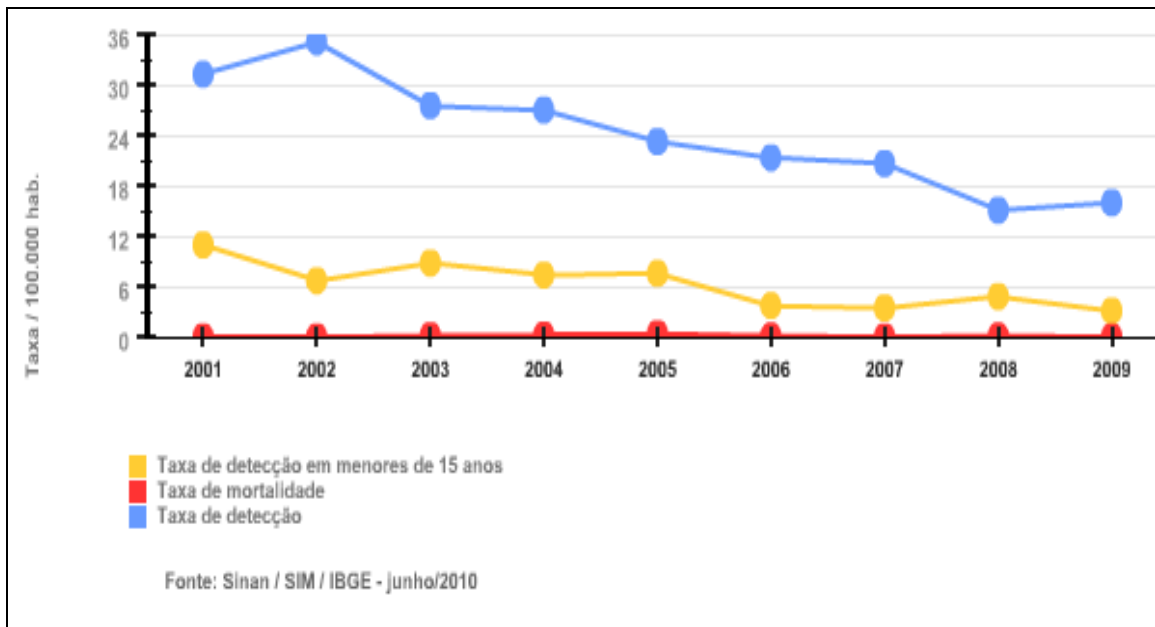
6- Município de Mesquita



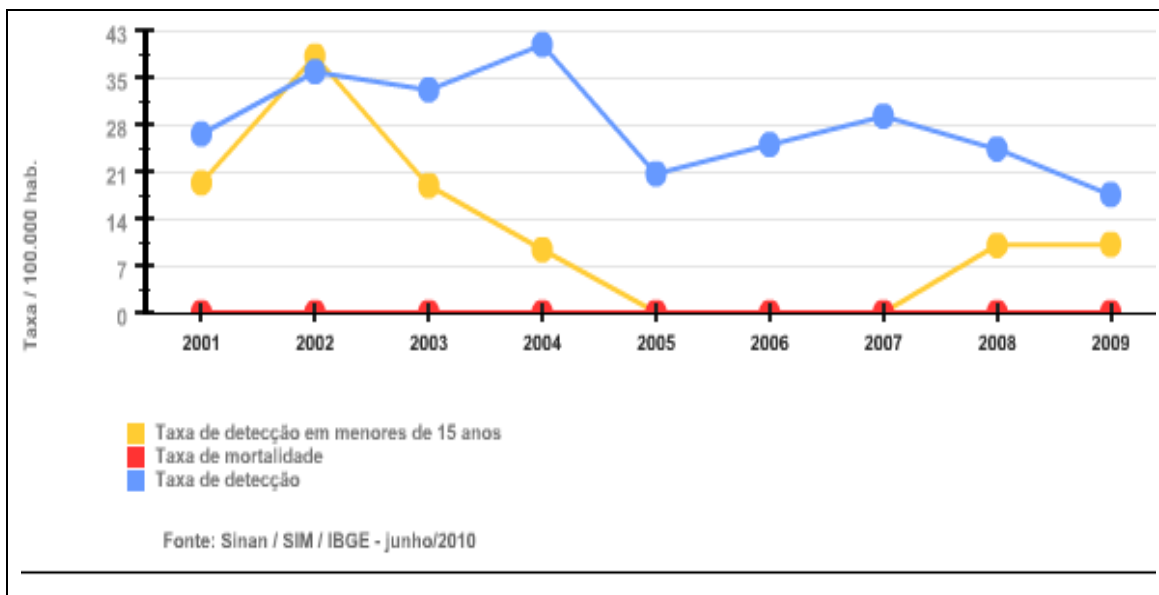
7- Município de Nilópolis



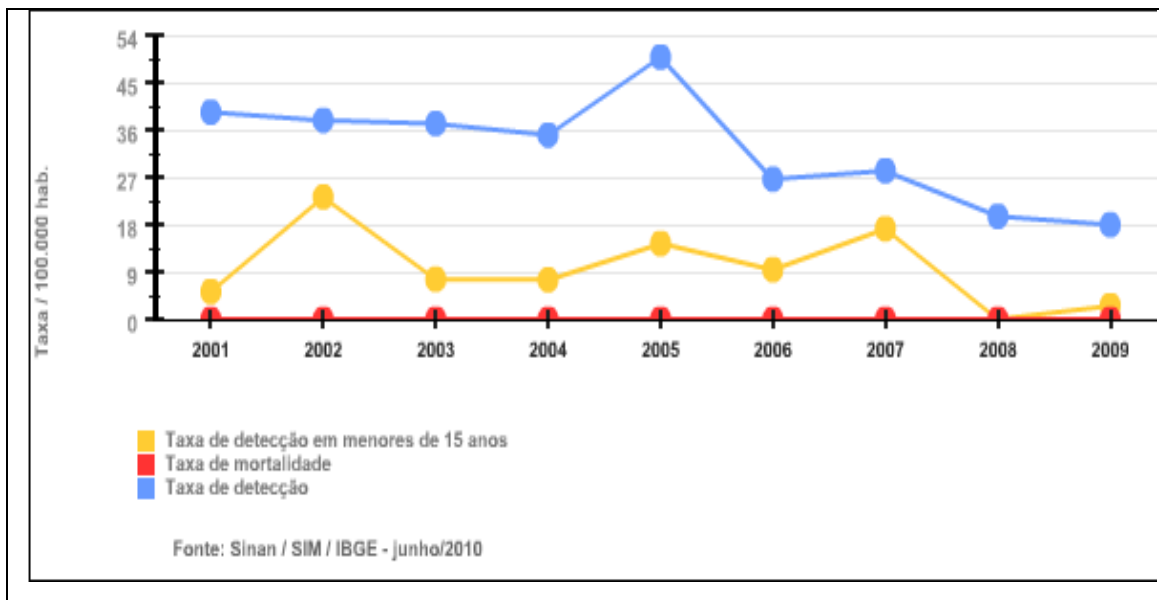
8- Município de Nova Iguaçu



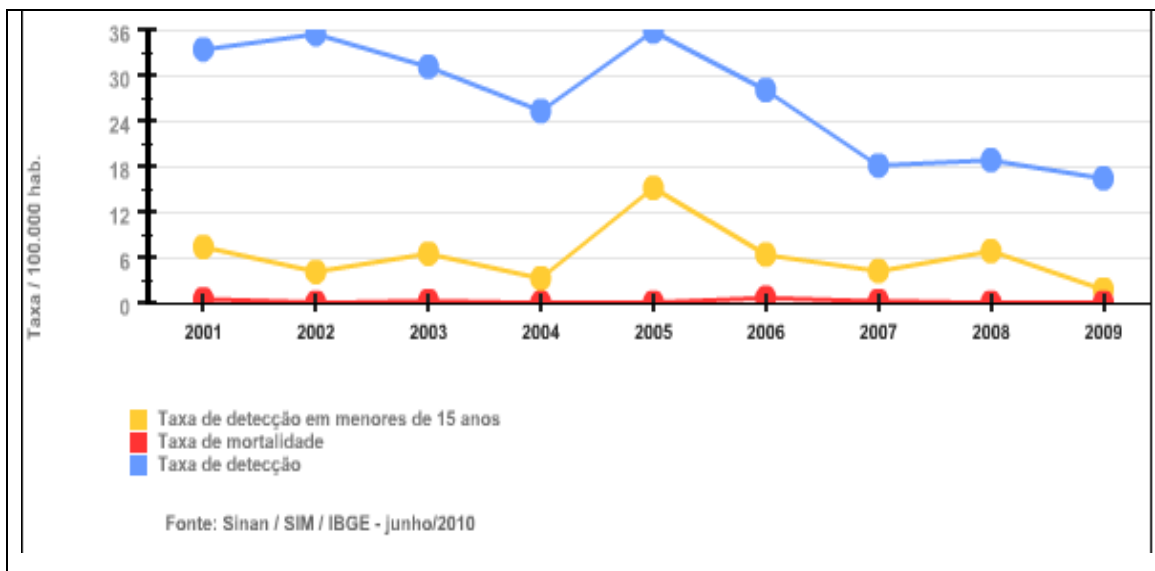
9- Município de Paracambi



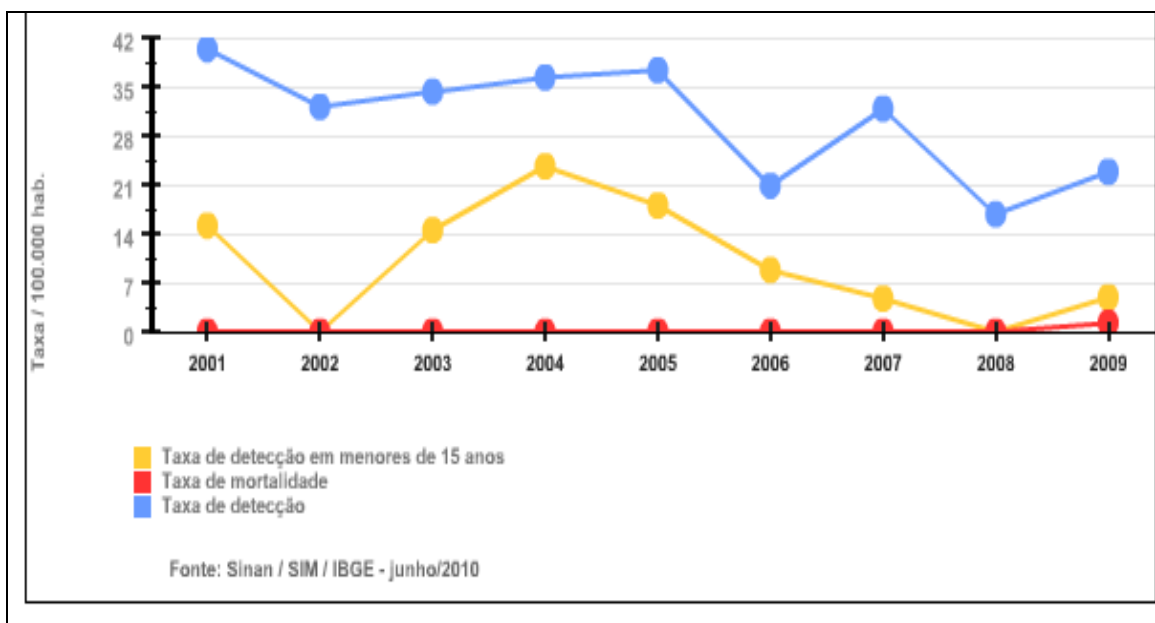
10- Queimados



11- Município de São João de Meriti

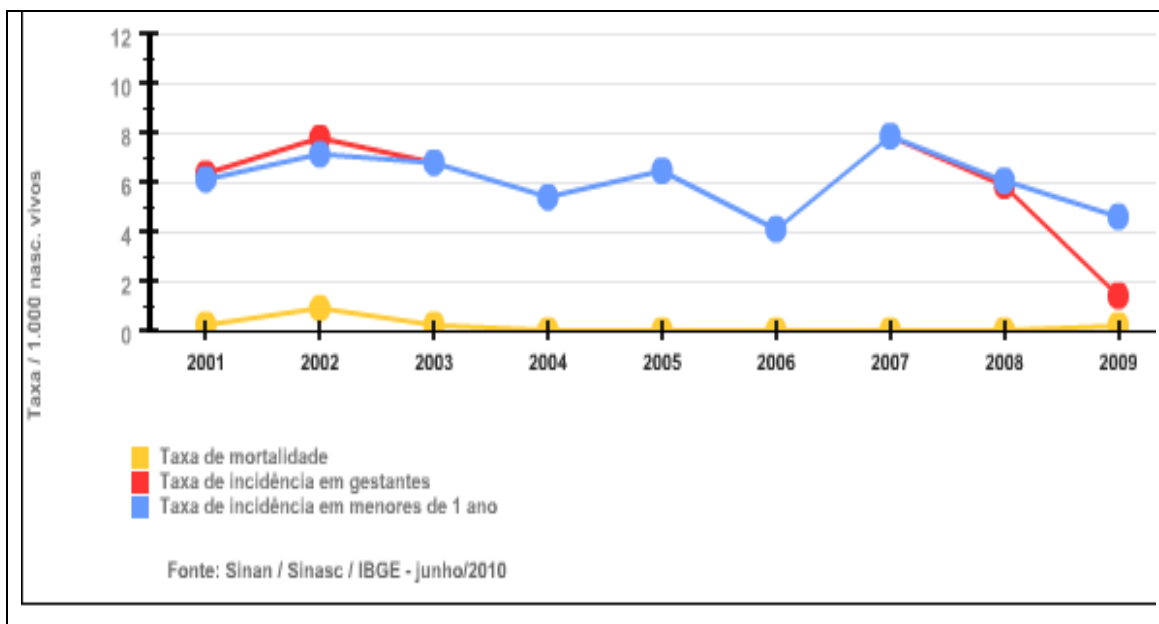


12- Município de Seropédica

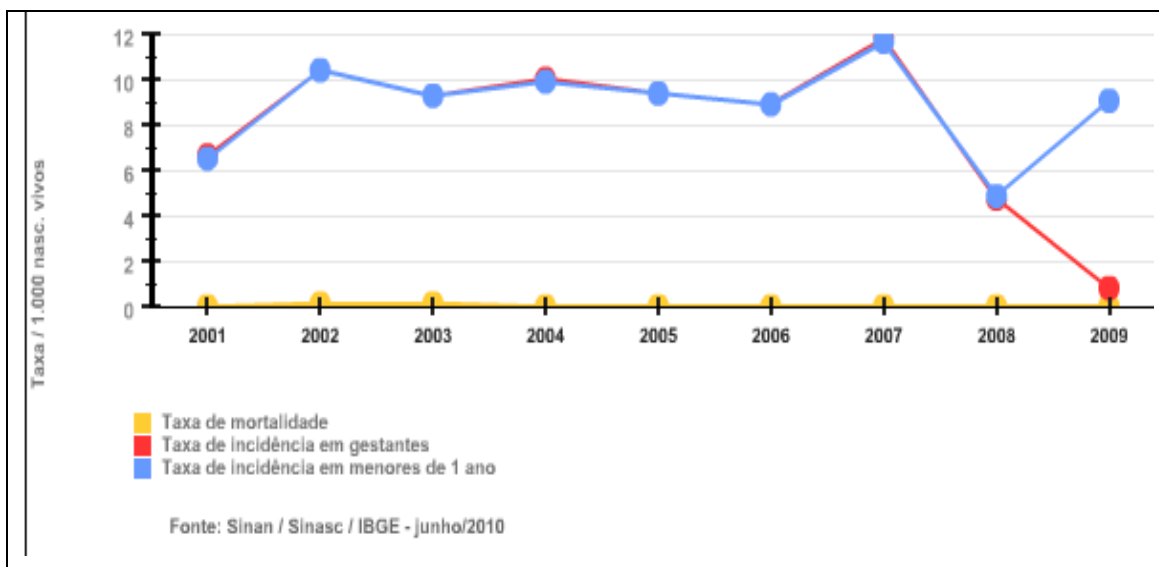


Morbimortalidade Por Sífilis Congênita Segundo Municípios da Baixada Fluminense

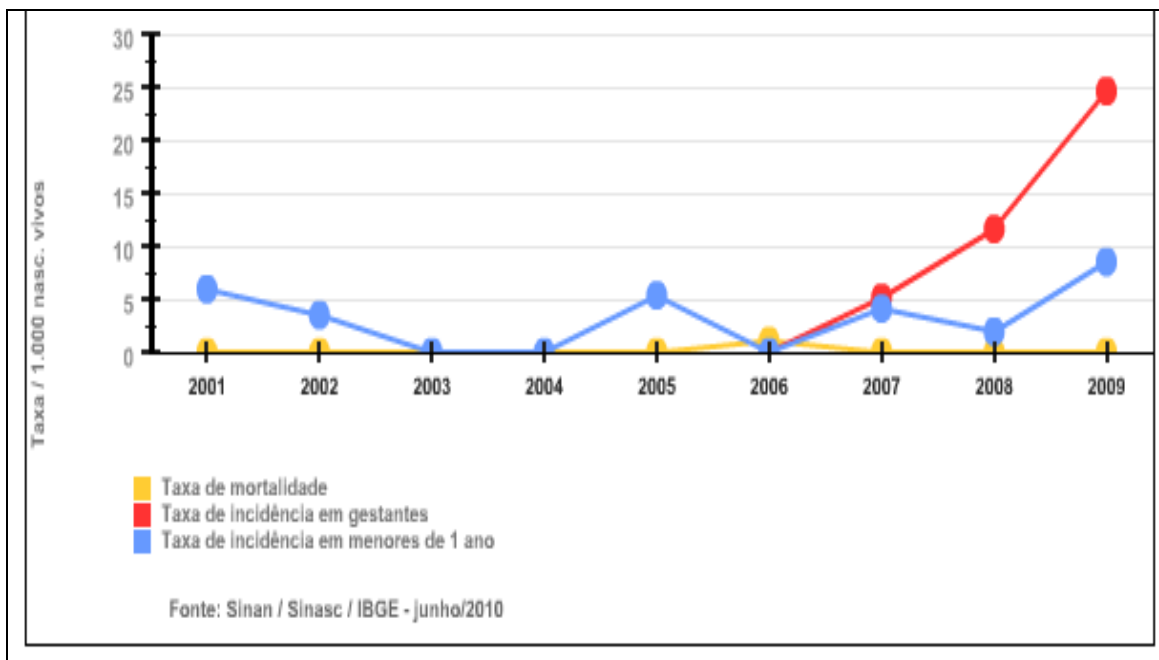
1- B. Roxo



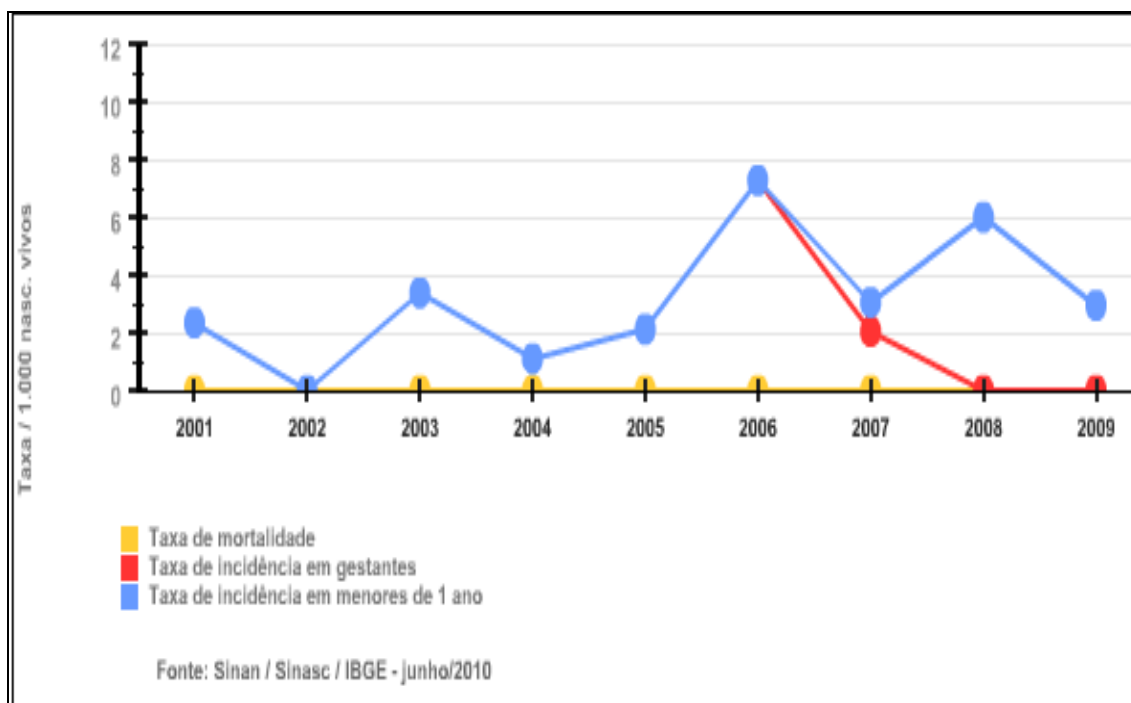
2- Duque de Caxias



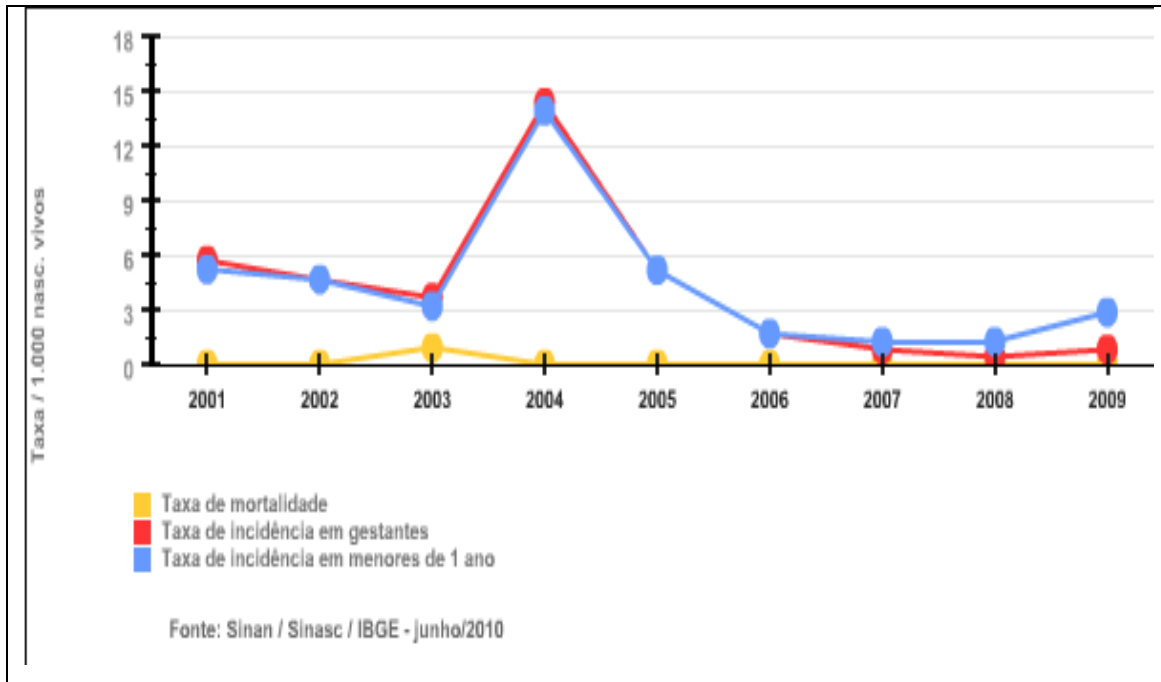
3- Itaguaí



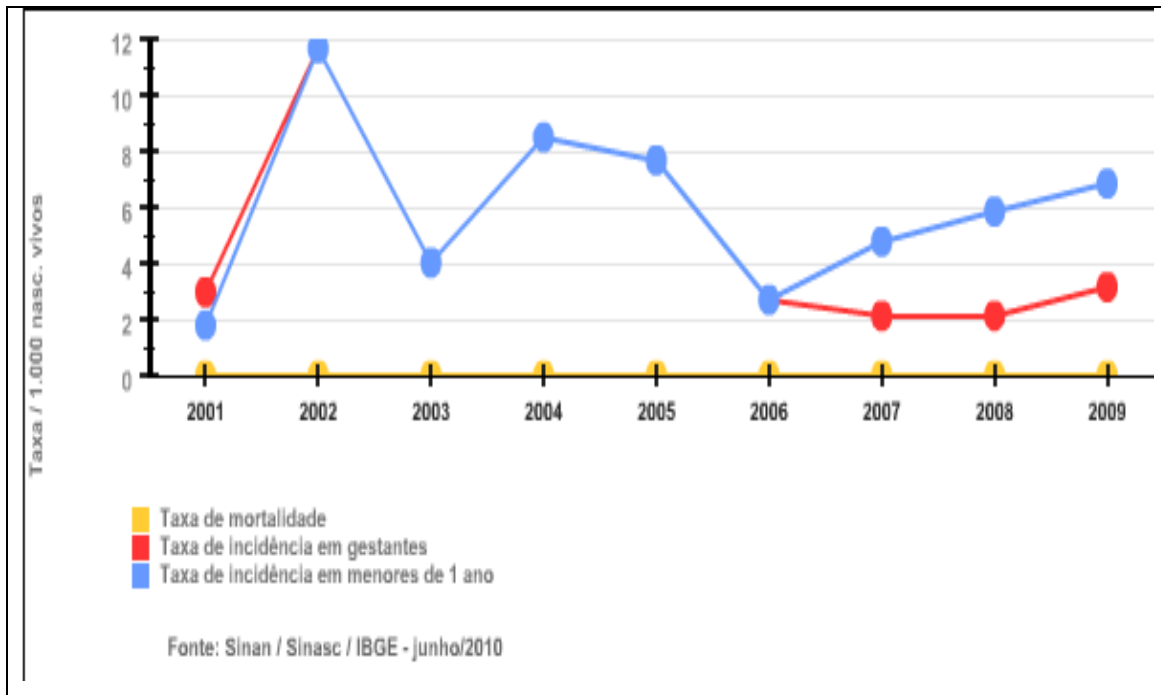
4-Japeri



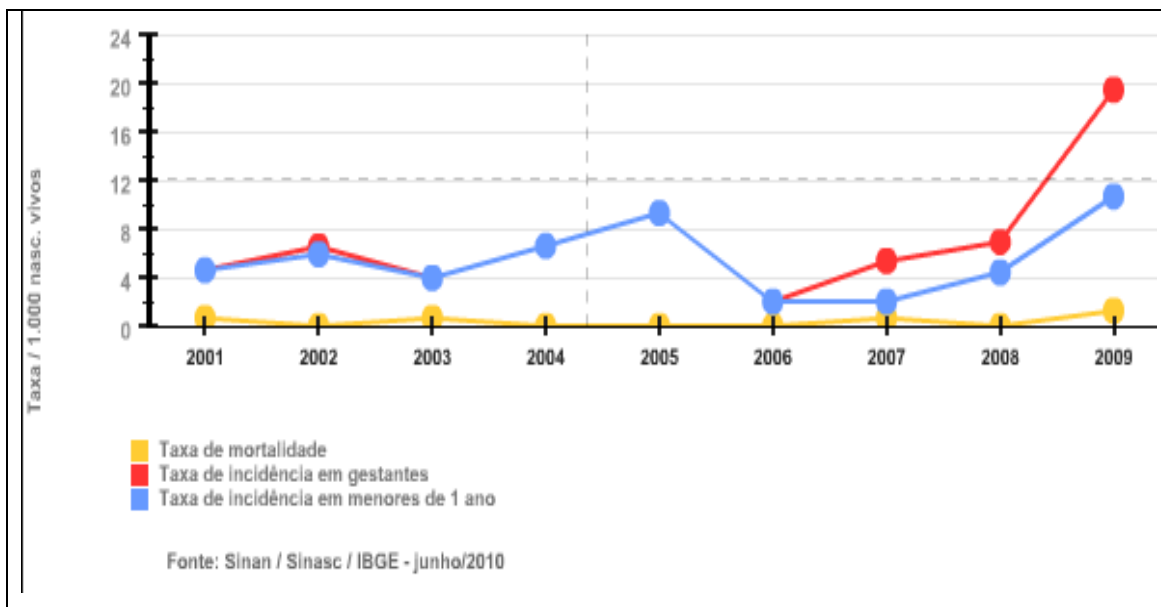
5- Magé



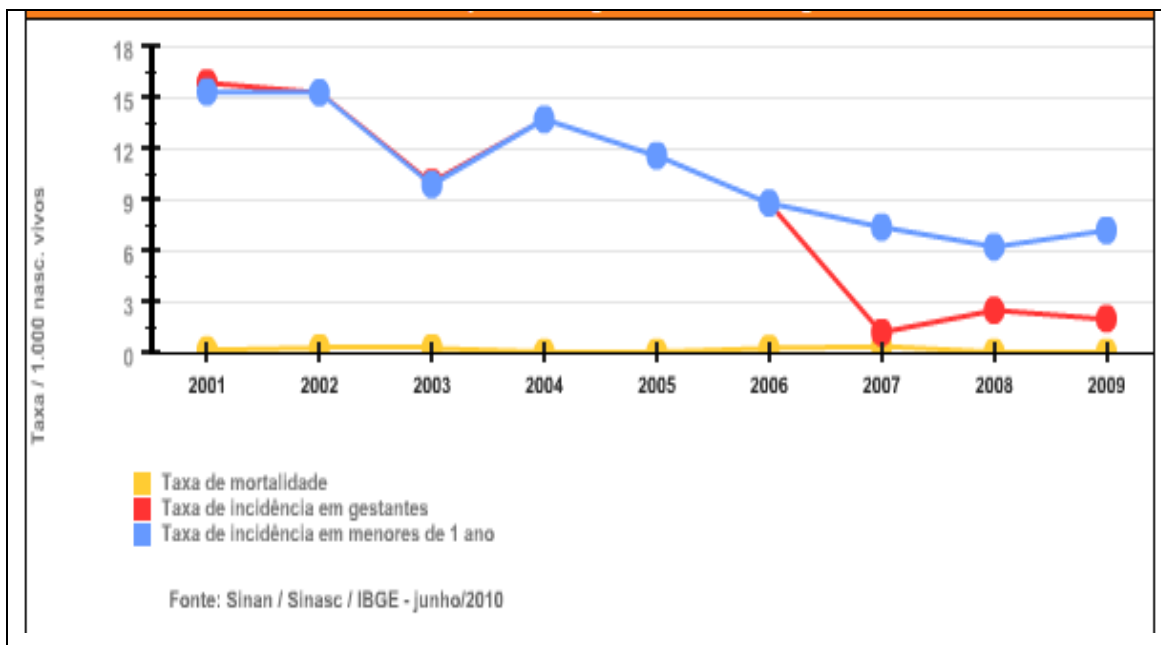
6- Mesquita



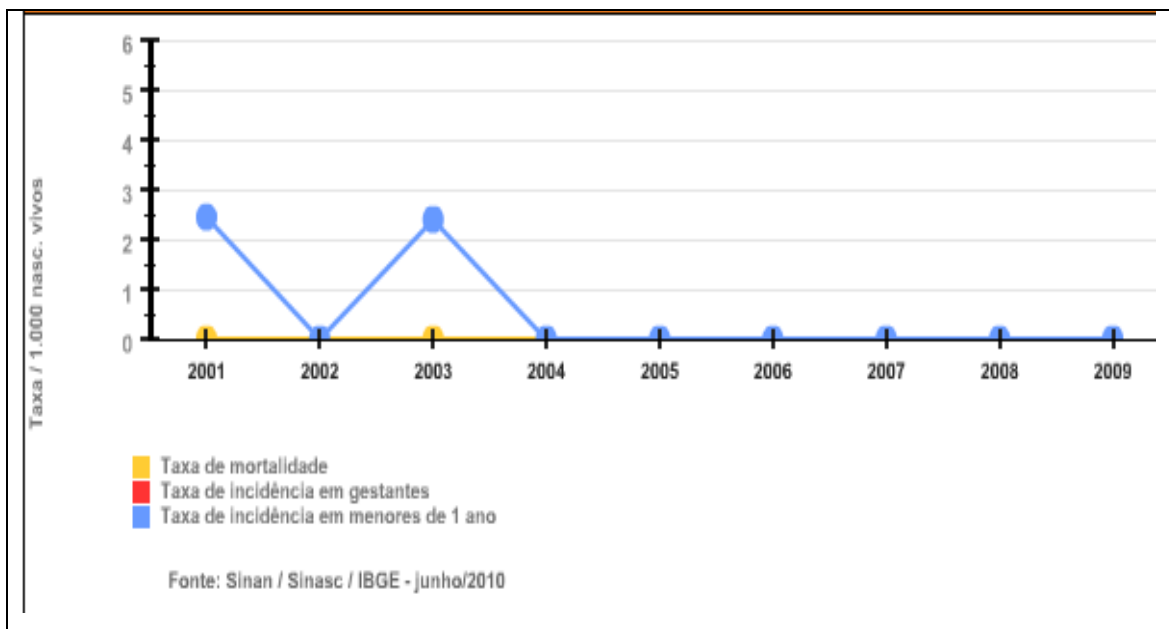
7- Nilópolis



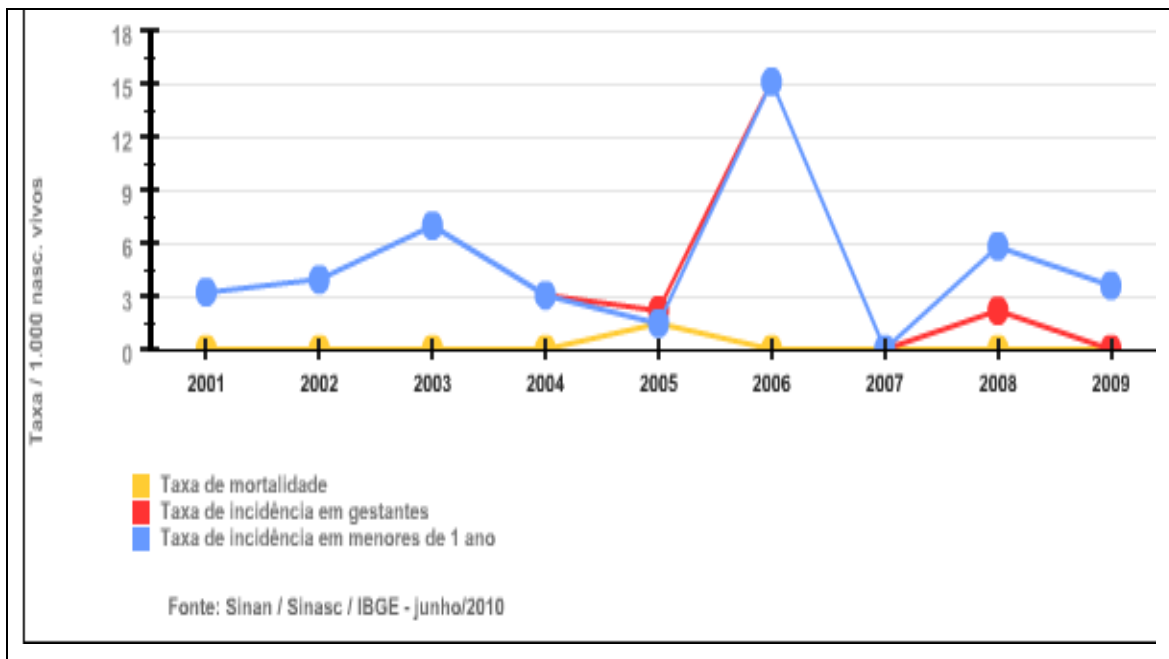
8- Nova Iguaçu



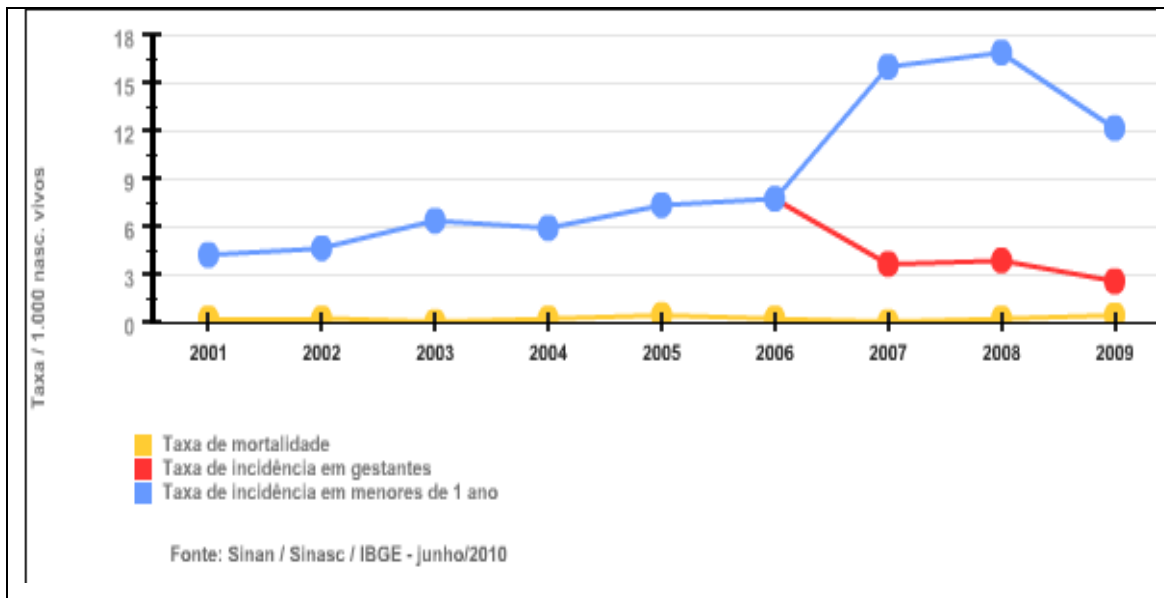
9- Paracambi



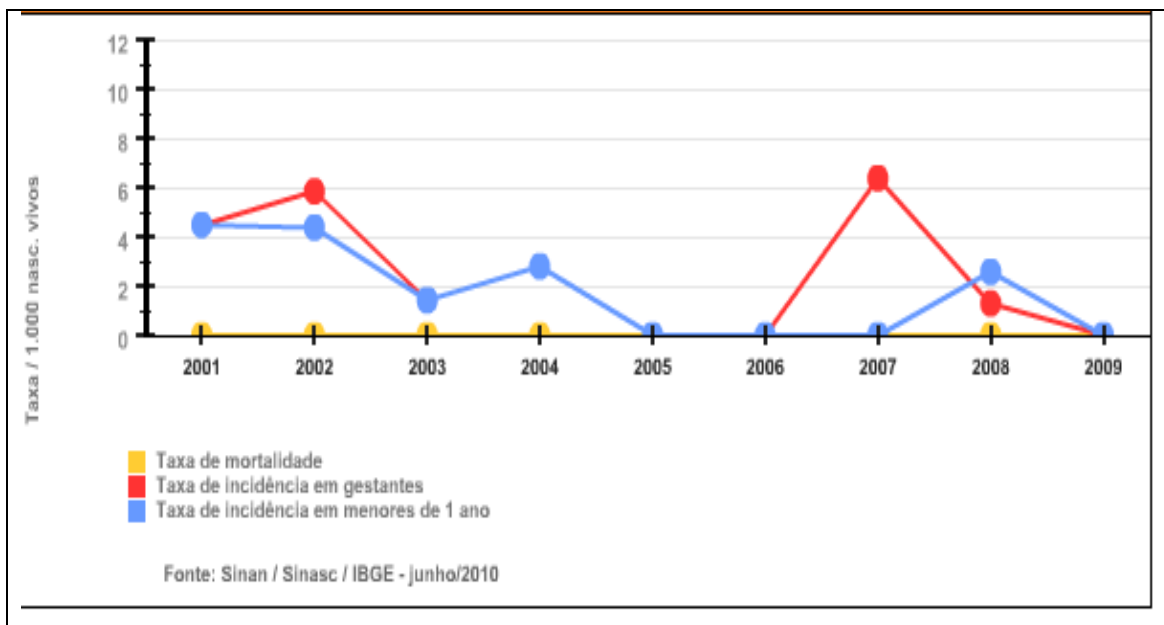
10- Queimados



11- São João de Meriti

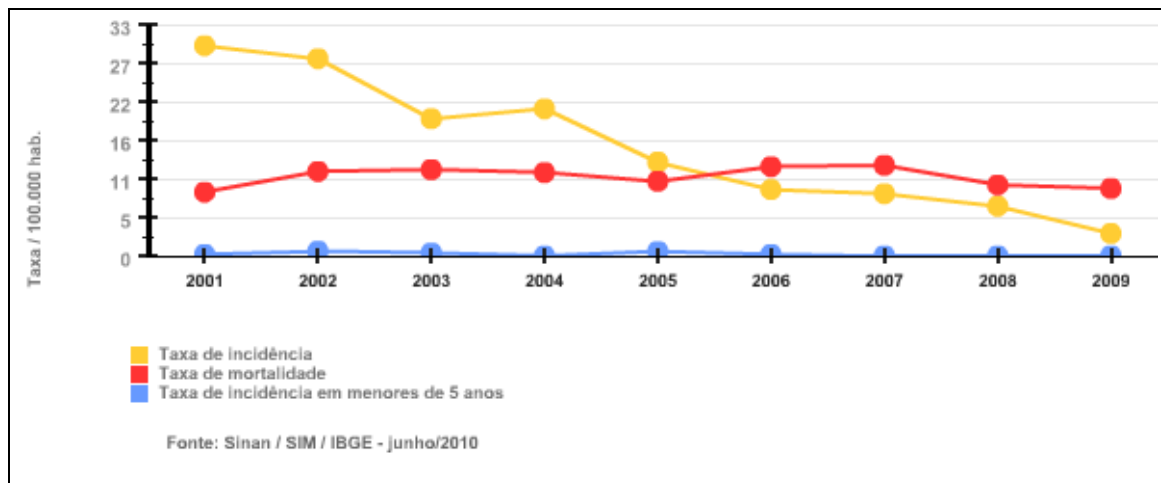


12- Seropédica

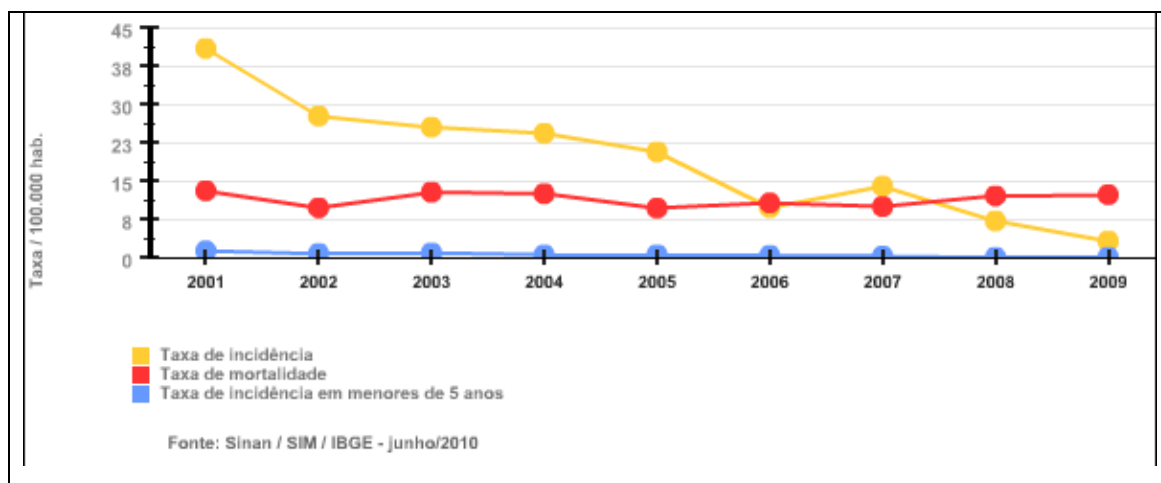


Morbimortalidade Por Aids

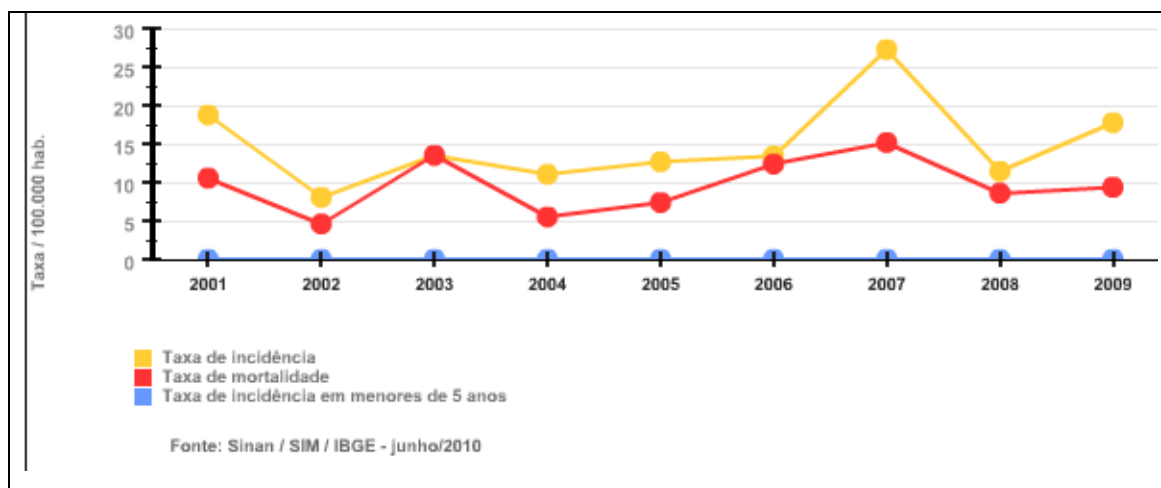
1-Belford Roxo



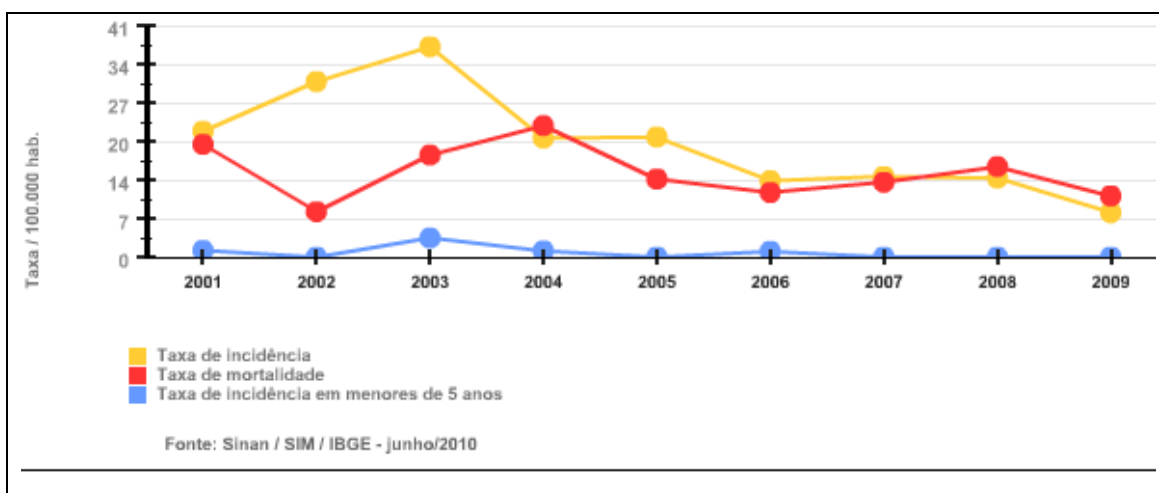
2-Duque de Caxias



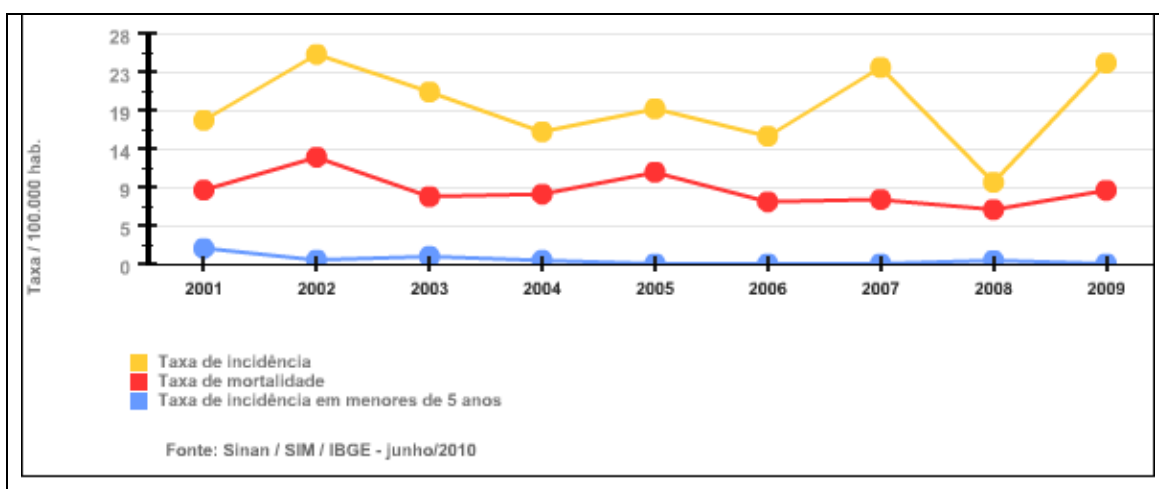
3- Itaguaí



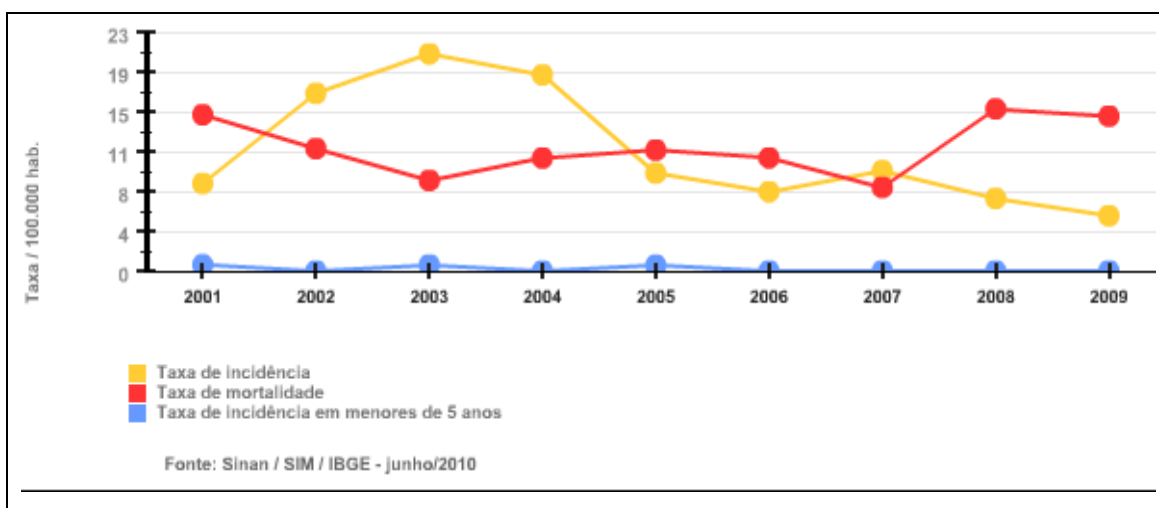
4-Japeri



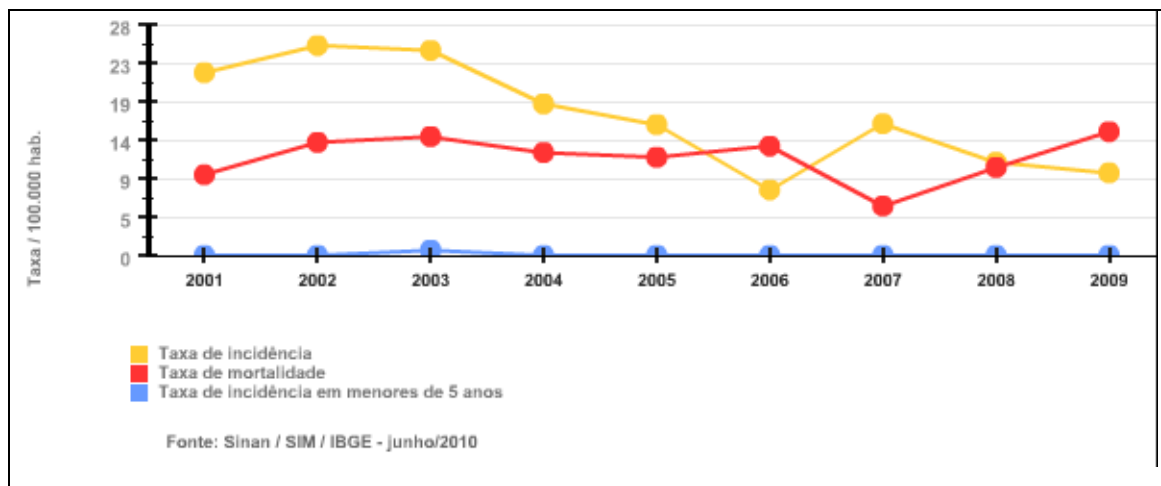
5- Magé



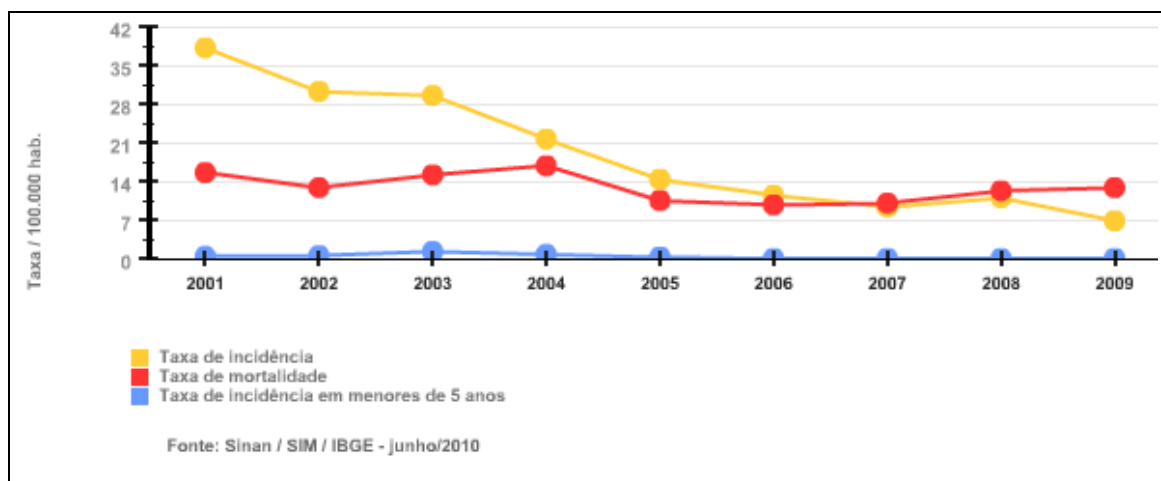
6-Mesquita



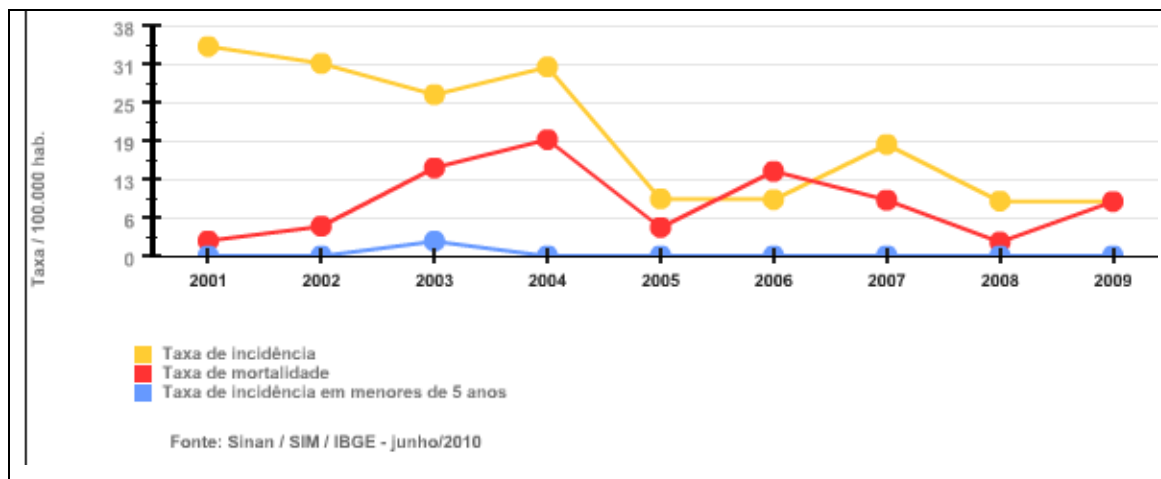
7- Nilópolis



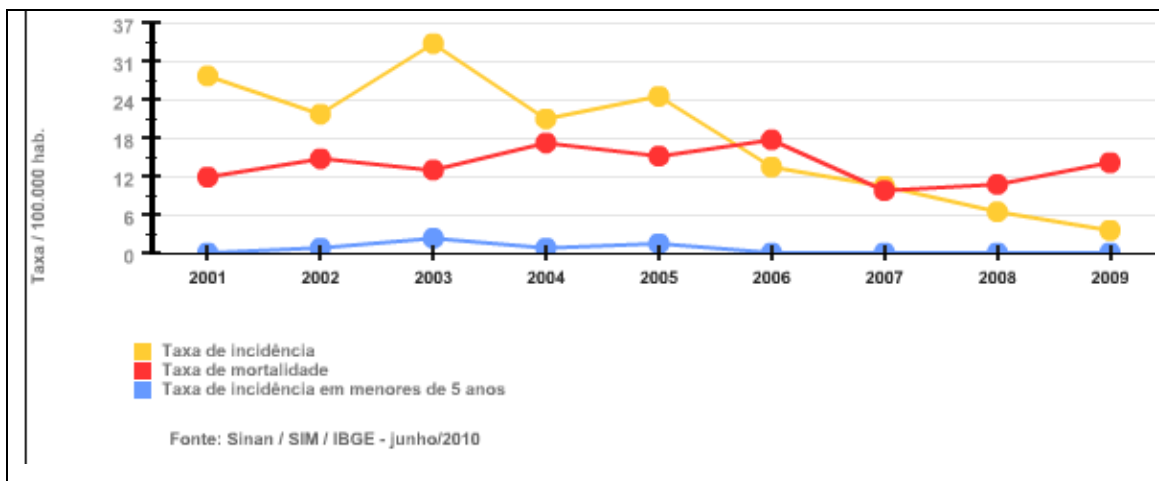
8- Nova Iguaçu



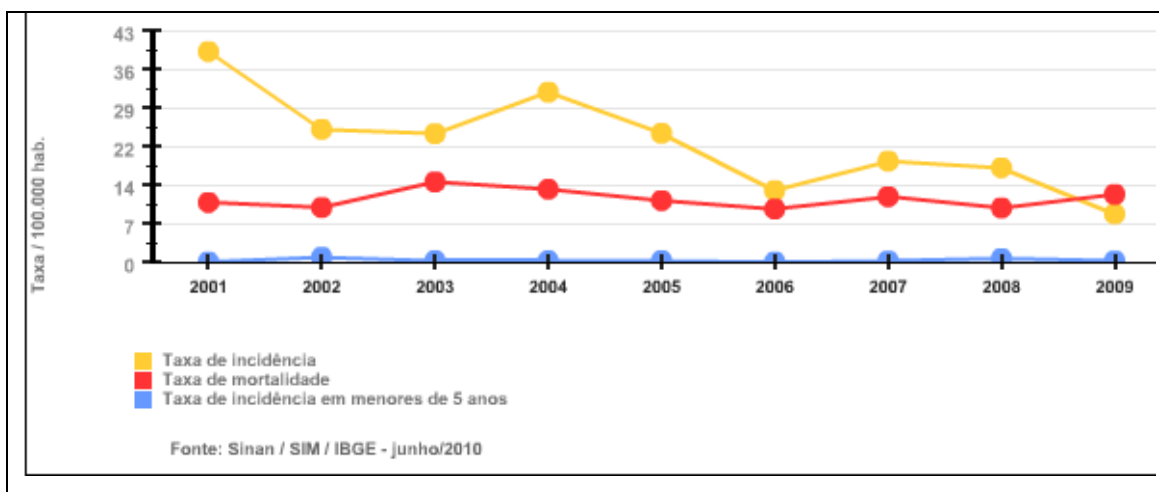
9- Paracambi



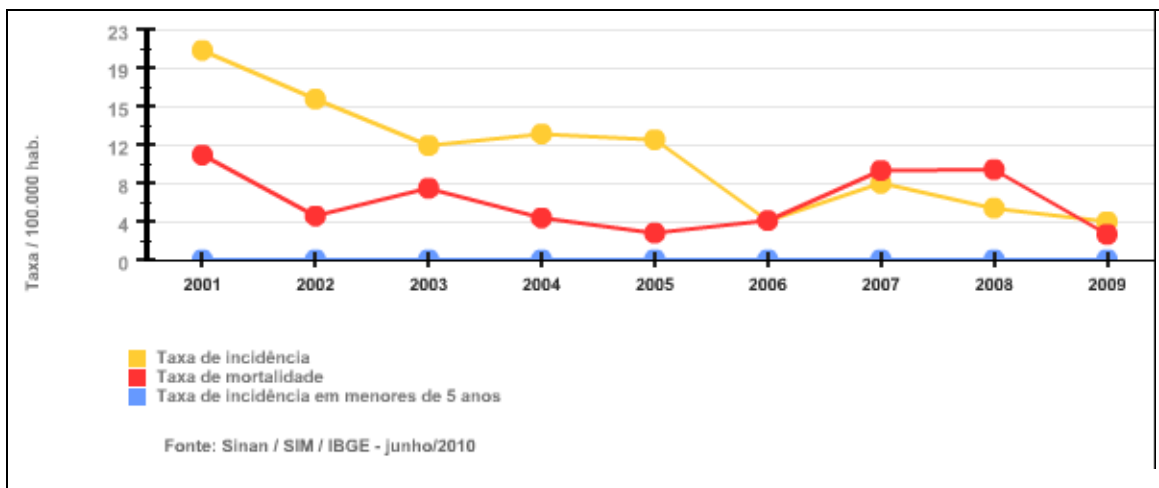
10-Queimados



11- São João de Meriti



12- Seropédica



ANEXO I

PACTUAÇÕES DO PACTO EM SAÚDE

**CONSOLIDADO DO PACTO PELA VIDA - 2008 DOS
MUNICÍPIOS DA BAIXADA FLUMINENSE**

PACTO PELA VIDA 2008												
PRIORIDADE: I - ATENÇÃO A SAÚDE DO IDOSO.												
	Belford Roxo		Duque de Caxias		Itaguaí		Japeri		Magé		Mesquita	
PRINCIPAL	Meta Pactuada	Resultado	Meta Pactuada	Resultado	Meta Pactuada	Resultado	Meta Pactuada	Resultado	Meta Pactuada	Resultado	Meta Pactuada	Resultado 2008
	2008	2008	2008	2008	2008	2008	2008	2008	2008	2008	2008	
TAXA DE INTERNACAO HOSPITALAR DE PESSOAS IDOSAS POR FRATURA DE FEMUR	9	15,14	33	12,63	39	20,68	1,38	3,63	10	2,1	1	1,01

PRIORIDADE: I - ATENÇÃO A SAÚDE DO IDOSO.													
	Nilópolis		Nova Iguaçu		Paracambi		Queimados		São João de Meriti		Seropédica		Unidade
PRINCIPAL	Meta Pactuada	Resultado	Meta Pactuada	Resultado	Meta Pactuada	Resultado	Meta Pactuada	Resultado	Meta Pactuada	Resultado	Meta Pactuada	Resultado	
	2008	2008	2008	2008	2008	2008	2008	2008	2008	2008	2008	2008	
TAXA DE INTERNACAO HOSPITALAR DE PESSOAS IDOSAS POR FRATURA DE FEMUR	9	6,45	20	18,53	10	19,47	7	6,69	11,32	12,11	1,52	0,04	/10.000

PRIORIDADE: II - CONTROLE DO CANCER DE COLO DE UTERO E DE MAMA.												
	Belford Roxo		Duque de Caxias		Itaguaí		Japeri		Magé		Mesquita	
PRINCIPAL	Meta Pactuada	Resultado	Meta Pactuada	Resultado	Meta Pactuada	Resultado	Meta Pactuada	Resultado	Meta Pactuada	Resultado	Meta Pactuada	Resultado
	2008	2008	2008	2008	2008	2008	2008	2008	2008	2008	2008	2008
RAZAO DE EXAMES CITOPATOLOGICO CERVICO-VAGINAIS NA FAIXA ETARIA DE 25 A 59 ANOS EM RELACAO A POPULACAO-ALVO, EM DETERMINADO LOCAL, POR ANO	0,12	0,07	0,18	0,14	0,2	0,24	0,1	0,11	0,12	0,1	0,2	0,2

PERCENTUAL DE TRATAMENTO/SEGUIMENTO NO NIVEL AMBULATORIAL DAS LESOES PRECURSORAS DO CANCER DE COLO DO UTERO (LESOES DE ALTO GRAU - NIC II E NIC III)	100	30,4	100	21,2	100	77	100	5,6	100	27	100	30
PROPORCAO DE SERVICOS (SUS E CREDENCIADO) DE MAMOGRAFIA CAPACITADOS NO SISMAMA	não pactuado	não informado	não pactuado	não informado	não pactuado	não informado	não pactuado	0	não pactuado	não informado	100	não informado

PRIORIDADE: II - CONTROLE DO CANCER DE COLO DE UTERO E DE MAMA.

PRINCIPAL	Nilópolis		Nova Iguaçu		Paracambi		Queimados		São João de Meriti		Seropédica	
	Meta Pactuada	Resultado	Meta Pactuada	Resultado	Meta Pactuada	Resultado	Meta Pactuada	Resultado	Meta Pactuada	Resultado	Meta Pactuada	Resultado
	2008	2008	2008	2008	2008	2008	2008	2008	2008	2008	2008	2008
RAZAO DE EXAMES CITOPATOLOGICO CERVICO-VAGINAIS NA FAIXA ETARIA DE 25 A 59 ANOS EM RELACAO A POPULACAO-ALVO, EM DETERMINADO LOCAL, POR ANO	16	0,09	0,15	0,14	0,25	0,17	0,1	0,06	0,1	0,08	0,23	0,17
PERCENTUAL DE TRATAMENTO/SEGUIMENTO NO NIVEL AMBULATORIAL DAS LESOES PRECURSORAS DO CANCER DE COLO DO UTERO (LESOES DE ALTO GRAU - NIC II E NIC III)	100	20	100	17,2	100	0	100	0	100	11,8	100	42,9

PROPORCAO DE SERVICOS (SUS E CREDENCIADO) DE MAMOGRAFIA CAPACITADOS NO SISMAMA	1	1	não pactuado	não informado	não pactuado	não informado	não pactuado	não informado	não pactuado	não informado	não pactuado	não informado
--	---	---	--------------	---------------	--------------	---------------	--------------	---------------	--------------	---------------	--------------	---------------

PRIORIDADE: III - REDUCAO DA MORTALIDADE INFANTIL E MATERNA.												
PRINCIPAL	Belford Roxo		Duque de Caxias		Itaguaí		Japeri		Magé		Mesquita	
	Meta Pactuada	Resultado	Meta Pactuada	Resultado	Meta Pactuada	Resultado	Meta Pactuada	Resultado	Meta Pactuada	Resultado	Meta Pactuada	Resultado
	2008	2008	2008	2008	2008	2008	2008	2008	2008	2008	2008	2008
PROPORCAO DE INVESTIGACAO DE OBITOS INFANTIS	10	16	13	30,2	10	26,7	10	26,7	30	57,14	75	75
PROPORCAO DE OBITOS DE MULHERES EM IDADE FERTIL INVESTIGADOS	70	41,3	75	39,8	50	30,9	50	39	50	53	90	97,5
COEFICIENTE DE MORTALIDADE POS-NEONATAL. OBS:REDUZIR A PORCENTAGEM PROPOSTA	5	3,6	5	5,6	3	1,8	5	6,4	4,5	4,36	7	4,1
COEFICIENTE DE MORTALIDADE NEONATAL. OBS:REDUZIR A PORCENTAGEM PROPOSTA	13	20	10	10,4	11	12,4	12	11,74	10	7,2	9	8,2
NUMERO DE CASOS DE SIFILIS CONGENITA	60	não informado	não pactuado	34	não pactuado	não informado	não pactuado	3	não pactuado	1	6	7
TAXA DE CESAREAS. OBS. META IGUAL OU MENOR QUE O VALOR PACTUADO.	21	50,6	23	49,1	22	32	16	45,76	26	26,7	23	49,9

PRIORIDADE: III - REDUCAO DA MORTALIDADE INFANTIL E MATERNA.													
PRINCIPAL	Nilópolis		Nova Iguaçu		Paracambi		Queimados		São João de Meriti		Seropédica		Unidade
	Meta Pactuada	Resultado	Meta Pactuada	Resultado	Meta Pactuada	Resultado	Meta Pactuada	Resultado	Meta Pactuada	Resultado	Meta Pactuada	Resultado	
	2008	2008	2008	2008	2008	2008	2008	2008	2008	2008	2008	2008	
PROPORCAO DE INVESTIGACAO DE OBITOS INFANTIS	30	58,8	10	32,5	80	14,3	10	14,3	10	18	15	16,7	%
PROPORCAO DE OBITOS DE MULHERES EM IDADE FERTIL INVESTIGADOS	68	83,3	85	79	75	61,5	20	36	85	44	75	48,6	%
COEFICIENTE DE MORTALIDADE POS-NEONATAL. OBS:REDUZIR A PORCENTAGEM PROPOSTA	6	6,1	6	6,2	1	4	4,5	5,25	4,5	4,9	3	5	N.Absoluto
COEFICIENTE DE MORTALIDADE NEONATAL. OBS:REDUZIR A PORCENTAGEM PROPOSTA	10	9,9	15	8,24	4	6	10	14,18	12	15	10	11	N.Absoluto
NUMERO DE CASOS DE SIFILIS CONGENITA	5	13	não pactuado	não informado	não pactuado	não informado	não pactuado	não informado	não pactuado	não informado	não pactuado	não informado	N.Absoluto
TAXA DE CESAREAS. OBS. META IGUAL OU MENOR QUE O VALOR PACTUADO.	24	52,8	22	23	24	80	22	44,3	19	19,84	20	49,7	%

PRIORIDADE: IV - FORTALECIMENTO DA CAPACIDADE DE RESPOSTAS AS DOENCAS EMERGENTES E ENDEMIAS, COM ENFASE NA DENGUE, HANSENIASE, TUBERCULOSE, MALARIA, INFLUENZA, HEPATITE, AIDS.												
PRINCIPAL	Belford Roxo		Duque de Caxias		Itaguaí		Japeri		Magé		Mesquita	
	Meta Pactuada	Resultado	Meta Pactuada	Resultado	Meta Pactuada	Resultado	Meta Pactuada	Resultado	Meta Pactuada	Resultado	Meta Pactuada	Resultado 2008
	2008	2008	2008	2008	2008	2008	2008	2008	2008	2008	2008	
TAXA DE LETALIDADE POR FEBRE HEMORRAGICA DE DENGUE	50	6,25	5	4,04	5	0	5	0	5	0,06	15	0
PROPORCAO DE CURA DE CASOS NOVOS DE TUBERCULOSE PULMONAR BACILIFERA	85	66,09	80	70,7	86	93	80	75	85	86	82	76
INCIDENCIA PARASITARIA ANUAL DE MALARIA. OBS: INDICADOR A SER PACTUADO SOMENTE PELOS ESTADOS DA AMAZONIA LEGAL	não pactuado	não informado	não pactuado	não informado	não pactuado	não informado	não pactuado	0	não pactuado	não informado	não pactuado	não informado
PROPORCAO DE CURA DOS CASOS NOVOS DE HANSENIASE DIAGNOSTICADOS NOS ANOS DAS COORTES	85	81,82	82	83,33	90	94,29	90	82,86	89,2	88,1	91,9	91,18
PROPORCAO DE AMOSTRAS CLINICAS COLETADAS DO VIRUS INFLUENZA EM RELACAO AO PRECONIZADO	não pactuado	não informado	não pactuado	não informado	não pactuado	não informado	não pactuado	não informado	não pactuado	não informado	não pactuado	não informado
PROPORCAO DE CASOS DE HEPATITES B E C CONFIRMADOS POR SOROLOGIA	90	100	85	63	75	100	75	100	100	100	75	67
TAXA DE INCIDENCIA DE AIDS EM MENORES DE 5 ANOS DE IDADE	1	6,7	6	1,3	21,4	0	8	10,5	0	9,5	0	0

PRIORIDADE: IV - FORTALECIMENTO DA CAPACIDADE DE RESPOSTAS AS DOENCAS EMERGENTES E ENDEMIAS, COM ENFASE NA DENGUE, HANSENIASE, TUBERCULOSE, MALARIA, INFLUENZA, HEPATITE, AIDS.													
PRINCIPAL	Nilópolis		Nova Iguaçu		Paracambi		Queimados		São João de Meriti		Seropédica		Unidade
	Meta Pactuada	Resultado	Meta Pactuada	Resultado	Meta Pactuada	Resultado	Meta Pactuada	Resultado	Meta Pactuada	Resultado	Meta Pactuada	Resultado	
	2008	2008	2008	2008	2008	2008	2008	2008	2008	2008	2008	2008	
TAXA DE LETALIDADE POR FEBRE HEMORRAGICA DE DENGUE	5	0	25	1,85	5	0	5	25	30	4,17	5	0	%
PROPORCAO DE CURA DE CASOS NOVOS DE TUBERCULOSE PULMONAR BACILIFERA	80	60,03	80	80,2	85	78,9	75	73,1	85	70,4	60	40	%
INCIDENCIA PARASITARIA ANUAL DE MALARIA. OBS: INDICADOR A SER PACTUADO SOMENTE PELOS ESTADOS DA AMAZONIA LEGAL	não pactuado	0	não pactuado	não informado	não pactuado	não informado	não pactuado	não informado	não pactuado	não informado	não pactuado	não informado	%
PROPORCAO DE CURA DOS CASOS NOVOS DE HANSENIASE DIAGNOSTICADOS NOS ANOS DAS COORTES	60	82,35	80	78,08	90	80	90	76,32	89	77,36	80	86,36	%
PROPORCAO DE AMOSTRAS CLINICAS COLETADAS DO VIRUS INFLUENZA EM RELACAO AO PRECONIZADO	não pactuado	0	não pactuado	não informado	não pactuado	não informado	não pactuado	não informado	não pactuado	não informado	não pactuado	não informado	%
PROPORCAO DE CASOS DE HEPATITES B E C CONFIRMADOS POR SOROLOGIA	100	100	60	64	90	80	50	0	75	32	100	0	%
TAXA DE INCIDENCIA DE AIDS EM MENORES DE 5 ANOS DE IDADE	0,12	0	0,5	0	0	0	11,82	0	4	8	0,12	0	/100.000

PRIORIDADE: V - PROMOÇÃO DA SAÚDE												
	Belford Roxo		Duque de Caxias		Itaguaí		Japeri		Magé		Mesquita	
PRINCIPAL	Meta Pactuada	Resultado 2008	Meta Pactuada	Resultado 2008	Meta Pactuada	Resultado 2008	Meta Pactuada	Resultado 2008	Meta Pactuada	Resultado 2008	Meta Pactuada	Resultado 2008
	2008		2008		2008		2008		2008		2008	
PERCENTUAL DE UNIDADES DE SAÚDE QUE DESENVOLVEM AÇÕES NO CAMPO DA ATIVIDADE FÍSICA	1	44,23	1,25	16,56	7,14	16,16	10	10	10	1	0,08	54,72

PRIORIDADE: V - PROMOÇÃO DA SAÚDE													
	Nilópolis		Nova Iguaçu		Paracambi		Queimados		São João de Meriti		Seropédica		
PRINCIPAL	Meta Pactuada	Resultado 2008	Meta Pactuada	Resultado 2008	Meta Pactuada	Resultado 2008	Meta Pactuada	Resultado 2008	Meta Pactuada	Resultado 2008	Meta Pactuada	Resultado 2008	Unidade
	2008		2008		2008		2008		2008		2008		
PERCENTUAL DE UNIDADES DE SAÚDE QUE DESENVOLVEM AÇÕES NO CAMPO DA ATIVIDADE FÍSICA	14	25,81	1,6	7,12	20	20	10	30	8,3	11,11	21	24,24	%

PRIORIDADE: VI - FORTALECIMENTO DA ATENÇÃO BÁSICA												
PRINCIPAL	Belford Roxo		Duque de Caxias		Itaguaí		Japeri		Magé		Mesquita	
	Meta Pactuada	Resultado	Meta Pactuada	Resultado	Meta Pactuada	Resultado	Meta Pactuada	Resultado	Meta Pactuada	Resultado	Meta Pactuada	Resultado
	2008	2008	2008	2008	2008	2008	2008	2008	2008	2008	2008	2008
PROPORÇÃO DA POPULAÇÃO CADASTRADA PELA ESTRATÉGIA SAÚDE DA FAMÍLIA	10	20,38	25	22,09	15	26,6	0	0	70	62	26	26,83
COBERTURA DE PRIMEIRA CONSULTA ODONTOLÓGICA PROGRAMÁTICA	6,52	18,53	10	3,51	15	12	8	11,08	15	9,2	10	3,05
TAXA DE INTERNAÇÕES POR ACIDENTE VASCULAR CEREBRAL	10	10,59	30	8,77	35	16,09	30	21	30	38,6	1	1,07
TAXA DE INTERNAÇÃO POR DIABETES MELLITUS E SUAS COMPLICAÇÕES NA POPULAÇÃO DE 30 ANOS E MAIS	9	4,72	8	3,46	9	4,72	8	12	15	17,2	0,7	0,85
MÉDIA ANUAL DE CONSULTAS MÉDICAS POR HABITANTE NAS ESPECIALIDADES BÁSICAS	2	2,91	1,5	1,24	2,5	2,24	4	2,26	3	2,1	1,5	1,19
PROPORÇÃO DE NASCIDOS VIVOS DE MÃES COM 4 OU MAIS CONSULTAS DE PRÉ-NATAL. OBS: PACTUAR SOMENTE SE NÃO TIVER ATINGIDO 90% DO ANO ANTERIOR, CONFORME INSTRUTIVO	não pactuado	não informado	não pactuado	não informado	não pactuado	não informado	não pactuado	não informado	não pactuado	100	90	51

PROPORCAO DE NASCIDOS VIVOS DE MAES COM 7 OU MAIS CONSULTAS DE PRE-NATAL. OBS: PACTUAR SOMENTE SE TIVER ATINGIDO MAIS DE 90% NO ANO ANTERIOR, CONFORME INSTRUTIVO	50	33,8	52	51,7	70	64,1	50	30,2	50	100	55	51
PERCENTUAL DE CRIANCAS MENORES DE CINCO ANOS COM BAIXO PESO PARA IDADE	3	4,84	4,5	4,5	2,8	3,3	5	2,35	3	0,63	4	4,4
PROPORCAO DE EQUIPES DE SAUDE DA FAMILIA COM O PROJETO AVALIACAO PARA MELHORIA DA QUALIDADE DA ESTRATEGIA SAUDE DA FAMILIA (AMQ) IMPLANTADO. OBS: A SER PACTUADO PELO DF E MUNICIPIOS < DE 100.000 HAB	não pactuado	não informado	não pactuado	não informado	não pactuado	não informado	0	0	não pactuado	não informado	não pactuado	não informado
RECURSO FINANCEIRO (EM REAIS) PROPRIO DISPENDIDO NA ATENCAO BASICA	não pactuado	não informado	não pactuado	não informado	não pactuado	não informado	não pactuado	não informado	não pactuado	não informado	não pactuado	não informado
MEDIA ANUAL DA ACAO COLETIVA ESCOVACAO DENTAL SUPERVISIONADA	3	0,65	2	0,07	3	8,53	3	não informado	5	3,1	4	0,14

MEDIA MENSAL DE VISITAS DOMICILIARES POR FAMILIA REALIZADAS POR AGENTE COMUNITARIO DE SAUDE	não pactuado	não informado	não pactuado	não informado	não pactuado	não informado	não pactuado	não informado	não pactuado	1	1	1
PERCENTUAL DE FAMILIAS COM PERFIL SAUDE BENEFICIARIAS DO PROGRAMA BOLSA FAMILIA ACOMPANHADAS PELA ATENCAO BASICA	não pactuado	10	40	98,98	30	49	30	2	90	90	50	

PRIORIDADE: VI - FORTALECIMENTO DA ATENCAO BASICA													
PRINCIPAL	Nilópolis		Nova Iguaçu		Paracambi		Queimados		São João de Meriti		Seropédica		
	Meta Pactuada	Resultado	Meta Pactuada	Resultado	Meta Pactuada	Resultado	Meta Pactuada	Resultado	Meta Pactuada	Resultado	Meta Pactuada	Resultado	
	2008	2008	2008	2008	2008	2008	2008	2008	2008	2008	2008	2008	
PROPORCAO DA POPULACAO CADASTRADA PELA ESTRATEGIA SAUDE DA FAMILIA	48	48,46	20	19,96	60	57,48	20	16,09	19	12,69	43	35,37	%
COBERTURA DE PRIMEIRA CONSULTA ODONTOLOGICA PROGRAMATICA	20	34,48	10	2,91	27	10,86	15	10,84	7	3,09	30	60,88	%
TAXA DE INTERNACOES POR ACIDENTE VASCULAR CEREBRAL	18	18,66	22	19,68	40	39,94	20	13,71	10	7,26	10	10,36	/10.000
TAXA DE INTERNACAO POR DIABETES MELLITUS E SUAS COMPLICACOES NA POPULACAO DE 30 ANOS E MAIS	3	1,88	6	4,15	40	51,48	8	6,54	4	3,9	9	19,27	/10.000

MEDIA ANUAL DE CONSULTAS MEDICAS POR HABITANTE NAS ESPECIALIDADES BASICAS	3	1,45	2	1,61	2,5	1,8	2	1,73	2	1,64	3,5	8,79	quantidade
PROPORCAO DE NASCIDOS VIVOS DE MAES COM 4 OU MAIS CONSULTAS DE PRE-NATAL. OBS: PACTUAR SOMENTE SE NAO TIVER ATINGIDO 90% DO ANO ANTERIOR, CONFORME INSTRUTIVO	não pactuado	0	não pactuado	não informado	não pactuado	não informado	não pactuado	não informado	não pactuado	não informado	não pactuado	não informado	%
PROPORCAO DE NASCIDOS VIVOS DE MAES COM 7 OU MAIS CONSULTAS DE PRE-NATAL. OBS: PACTUAR SOMENTE SE TIVER ATINGIDO MAIS DE 90% NO ANO ANTERIOR, CONFORME INSTRUTIVO	70	58,4	45	41,9	70	81,6	35	22,9	50	44,4	65	58,9	%
PERCENTUAL DE CRIANCAS MENORES DE CINCO ANOS COM BAIXO PESO PARA IDADE	3	7,9	5,3	4,9	5	3,1	2	não informado	2,5	3,8	5	3,6	%
PROPORCAO DE EQUIPES DE SAUDE DA FAMILIA COM O PROJETO AVALIACAO PARA MELHORIA DA QUALIDADE DA ESTRATEGIA SAUDE DA FAMILIA (AMQ) IMPLANTADO. OBS: A SER PACTUADO PELO DF E MUNICIPIOS < DE 100.000 HAB	não pactuado	0	não pactuado	não informado	25	0	30	0	não pactuado	não informado	não pactuado	não informado	%

RECURSO FINANCEIRO (EM REAIS) PROPRIO DISPENDIDO NA ATENCAO BASICA	não pactuado	0	não pactuado	não informado	não pactuado	não informado	não pactuado	não informado	não pactuado	não informado	não pactuado	não informado	R\$
MEDIA ANUAL DA ACAO COLETIVA ESCOVACAO DENTAL SUPERVISIONADA	3	0	3	0,08	3,5	1,63	1	não informado	0,5	não informado	3	0	quantidade
MEDIA MENSAL DE VISITAS DOMICILIARES POR FAMILIA REALIZADAS POR AGENTE COMUNITARIO DE SAUDE	não pactuado	0	não pactuado	não informado	não pactuado	não informado	1	0,94	não pactuado	não informado	não pactuado	não informado	quantidade
PERCENTUAL DE FAMILIAS COM PERFIL SAUDE BENEFICIARIAS DO PROGRAMA BOLSA FAMILIA ACOMPANHADAS PELA ATENCAO BASICA	30	53	20	6	91	91	30	21	40	16	45	71	%

PRIORIDADE: VII - SAUDE DO TRABALHADOR												
	Belford Roxo		Duque de Caxias		Itaguaí		Japeri		Magé		Mesquita	
COMPLEMENTAR	Meta Pactuada	Resultado 2008	Meta Pactuada	Resultado 2008	Meta Pactuada	Resultado 2008	Meta Pactuada	Resultado 2008	Meta Pactuada	Resultado 2008	Meta Pactuada	Resultado 2008
	2008		2008		2008		2008		2008		2008	
NUMERO PROFISSIONAIS DE SAUDE MATRICULADOS	não pactuado	não informado	2	1	não pactuado	não informado	1	0	15	2	0	

PRIORIDADE: VII - SAUDE DO TRABALHADOR													
	Nilópolis		Nova Iguaçu		Paracambi		Queimados		São João de Meriti		Seropédica		Unidade
COMPLEMENTAR	Meta Pactuada	Resultado 2008	Meta Pactuada	Resultado 2008	Meta Pactuada	Resultado 2008	Meta Pactuada	Resultado 2008	Meta Pactuada	Resultado 2008	Meta Pactuada	Resultado 2008	
	2008		2008		2008	2008	2008		2008		2008	2008	2008
NUMERO PROFISSIONAIS DE SAUDE MATRICULADOS	10	0	2	0	1	0	1	1	não pactuado	não informado	não pactuado	não informado	N.Absoluto

PRIORIDADE: VIII - SAUDE MENTAL.												
	Belford Roxo		Duque de Caxias		Itaguaí		Japeri		Magé		Mesquita	
PRINCIPAL	Meta Pactuada	Resultado 2008	Meta Pactuada	Resultado 2008	Meta Pactuada	Resultado 2008	Meta Pactuada	Resultado 2008	Meta Pactuada	Resultado 2008	Meta Pactuada	Resultado 2008
	2008		2008		2008		2008		2008		2008	
TAXA DE COBERTURA CAPS POR 100 MIL HABITANTES	1	0,61	0,46	0,23	2,04	3,8	1,02	1	0,83	1,07	0,53	0,53
TAXA DE COBERTURA DO PROGRAMA DE VOLTA PARA CASA	8	2	62	29	9	1	5	3	2	0	16	8

PRIORIDADE: VIII - SAUDE MENTAL.													
	Nilópolis		Nova Iguaçu		Paracambi		Queimados		São João de Meriti		Seropédica		
PRINCIPAL	Meta Pactuada	Resultado	Meta Pactuada	Resultado	Meta Pactuada	Resultado	Meta Pactuada	Resultado	Meta Pactuada	Resultado	Meta Pactuada	Resultado	Unidade
	2008	2008	2008	2008	2008	2008	2008	2008	2008	2008	2008	2008	
TAXA DE COBERTURA CAPS POR 100 MIL HABITANTES	0,7	0,63	0,41	0,12	4,55	2,52	1,41	0,73	0,64	0,21	não pactuado	não informado	/100.000
TAXA DE COBERTURA DO PROGRAMA DE VOLTA PARA CASA	24	24	77	13	188	15	19	0	32	0	5	5	N.Absoluto

PACTO DE GESTAO												
	Belford Roxo		Duque de Caxias		Itaguaí		Japeri		Magé		Mesquita	
PRINCIPAL	Meta Pactuada	Resultado	Meta Pactuada	Resultado	Meta Pactuada	Resultado	Meta Pactuada	Resultado	Meta Pactuada	Resultado	Meta Pactuada	Resultado
	2008	2008	2008	2008	2008	2008	2008	2008	2008	2008	2008	2008
COBERTURA VACINAL POR TETRAVALENTE EM MENORES DE UM ANO DE IDADE	7380	6685	12350	11415	1708	1618	1477	1512	3439	4563	2215	2352
PROPORCAO DE OBITOS NAO FETAIS INFORMADOS AO SIM COM CAUSAS BASICAS DEFINIDAS. OBS. MANTER MAIOR OU IGUAL A META PACTUADA.	95	85,07	90	83,1	90	85,7	90	80,7	95	91	93	95,1
TAXA DE NOTIFICACAO DE CASOS DE PARALISIA FLACIDA AGUDA - PFA EM MENORES DE 15 ANOS	1	1	1	0,81	1	0	1	0	1	0	1	0

PROPORCAO DE DOENCAS EXANTEMATICAS INVESTIGADOS OPORTUNAMENTE	80	88	85	94,1	88	90,9	80	0	80	100	85	93,8
PROPORCAO DE CASOS DE DOENCAS DE NOTIFICACAO COMPULSORIA (DNC) ENCERRADOS OPORTUNAMENTE APOS NOTIFICACAO	73,1	28,03	65	74,2	73,1	54,7	73,1	45,2	40	36,2	80	62,3
PROPORCAO DA RECEITA PROPRIA APLICADA EM SAUDE CONFORME PREVISTO NA REGULAMENTACAO DA EC 29/2000	15	26,14	15	28,74	15	15	15	não informado	15	23,26	15	15
INDICE DE ALIMENTACAO REGULAR DAS BASES DE DADOS NACIONAIS OBRIGATORIAS SIA-SUS, SIH-SUS, CNES, SIAB	100	não informado	100	100	100	100	100	não informado	100	100	100	100
INDICE DE CONTRATUALIZACAO DE UNIDADES CONVENIADAS AO SUS, NOS ESTADOS E MUNICIPIOS	100	não informado	100	100	100	100	não pactuado	não informado	não pactuado	não informado	não pactuado	não informado

PACTO DE GESTAO													
PRINCIPAL	Nilópolis		Nova Iguaçu		Paracambi		Queimados		São João de Meriti		Seropédica		Unidade
	Meta Pactuada	Resultado	Meta Pactuada	Resultado	Meta Pactuada	Resultado	Meta Pactuada	Resultado	Meta Pactuada	Resultado	Meta Pactuada	Resultado	
	2008	2008	2008	2008	2008	2008	2008	2008	2008	2008	2008	2008	
COBERTURA VACINAL POR TETRAVALENTE EM MENORES DE UM ANO DE IDADE	1996	2208	11074	8251	518	546	2479	1496	6850	6380	1047	1022	N. vacinad
PROPORCAO DE OBITOS NAO FETAIS INFORMADOS AO SIM COM CAUSAS BASICAS DEFINIDAS. OBS. MANTER MAIOR OU IGUAL A META PACTUADA.	90	80,4	92	92,66	95	94	90	68,9	90	77,4	95	75,9	%
TAXA DE NOTIFICACAO DE CASOS DE PARALISIA FLACIDA AGUDA - PFA EM MENORES DE 15 ANOS	1	0	2	0	1	0	1	0	1	0	1	0	/100.000
PROPORCAO DE DOENCAS EXANTEMATICAS INVESTIGADOS OPORTUNAMENTE	100	100	80	98,4	80	100	80	100	80	97,6	100	100	%
PROPORCAO DE CASOS DE DOENCAS DE NOTIFICACAO COMPULSORIA (DNC) ENCERRADOS OPORTUNAMENTE APOS NOTIFICACAO	73,1	44,3	73,1	76,43	75	50	73,1	66,7	73,1	52,8	85	80,51	%

PROPORÇÃO DA RECEITA PRÓPRIA APLICADA EM SAÚDE CONFORME PREVISTO NA REGULAMENTAÇÃO DA EC 29/2000	15	16,95	15	não informado	15	20,07	15	18,51	15	não informado	15	21	%
ÍNDICE DE ALIMENTAÇÃO REGULAR DAS BASES DE DADOS NACIONAIS OBRIGATORIAS SIA-SUS, SIH-SUS, CNES, SIAB	100	100	100	100	100	100	100	100	100	não informado	100	100	%
ÍNDICE DE CONTRATUALIZAÇÃO DE UNIDADES CONVENIADAS AO SUS, NOS ESTADOS E MUNICÍPIOS	100	0	100	não informado	100	0	não pactuado	não informado	100	não informado	não pactuado	não informado	%

ANEXO II –ATIVIDADES EM CAMPO COM CONSULTORES CHC

Utilização de Veículo Alugado

	Segunda 30 Agosto	Terça 31 Agosto	Quarta 01 Setembro	Quinta 02 Setembro
Manhã	<p>8:30 Carro busca Consultora Olga Hotel</p> <p>10:00h Reunião na Ensp/Fiocruz com a Equipe Técnica Cisbaf/Cepesc</p> <p><i>Leitura dos Termos de Cooperação para organização agenda dos próximos meses.</i></p>	<p>8:00 h Carro busca Consultora Olga Hotel</p> <p>9:30h Visita ao Município de Japeri – Município Piloto 1</p> <p>Encontro com o Prefeito Timor Visita a Policlínica Itália Franco Visita a uma UBS</p>	<p>8:30 h Carro busca Consultora Olga Hotel</p> <p>9:30 h <i>Reunião do Conselho Técnico no Cisbaf</i> <i>Prefeitos</i> <i>Secretários de Saúde</i> <i>Coordenadores Atenção Básica</i></p>	<p>10:00 h. Reunião na Ensp/Fiocruz com a Equipe Técnica Cisbaf/Cepesc</p>
Almoço	Na sede da ENSP			
Tarde	<i>Continuação da Reunião</i>	<p>13:30h Visita ao Município de Itaguaí – Município Piloto 2</p> <p>Encontro Secretaria de Saúde</p>	<p>14:00h Encontro com o coordenador do Cepesc, Prof Cid Manso e o reitor da UERJ Prof. Ricardo</p>	<p>12:30h Encontro com Prof. Antonio Ivo e José Carvalho Noronha, coordenador do Quali rede</p> <p>15:00h Ida ao Aeroporto</p>

ANEXO III –ATIVIDADES EM CAMPO COM CONSULTORES CHC

Utilização de Veículo Alugado

Segunda 20 Setembro	Terça 21 Setembro - JAPERI	Quarta 22 Setembro	Quinta 23 Setembro - ITAGUAI	Sexta, 24 Setembro
<p>8:30 Carro busca Consultores no Hotel</p> <p>10:00h – 14:00h Reunião na Ensp/Fiocruz com a Equipe Técnica Cisbaf/Cepesc</p>	<p>8:00 h Carro busca Consultores no Hotel</p> <p>9:30h – 16:00h Visita ao Município de Japeri – Município Piloto 1</p> <p>Encontro com os Técnicos: Atenção Básica Vigilância em Saúde Fundo Municipal de Saúde Recursos Humanos Diretor Hospitalar</p>	<p>10:00 h. Reunião no Cisbaf</p> <p>Equipe Técnica Cisbaf: Controle Interno Licitação Assessoria Jurídica Assessoria de Projetos Diretoria Financeira Assessoria Comunicação</p>	<p>08:30 h Carro busca Consultores no Hotel</p> <p>9:30h – 16:00h Visita ao Município de Itaguaí – Município Piloto 2</p> <p>Encontro com os Técnicos: Atenção Básica Vigilância em Saúde Fundo Municipal de Saúde Recursos Humanos Diretor Hospitalar</p>	<p>13:00h Carro busca Consultores no Hotel</p> <p>14:00h Reunião na Ensp/Fiocruz com a Equipe Técnica Cisbaf/Cepesc</p> <p><i>Fechamentos das Atividades</i></p>